

Note de présentation brève et synthétique retraçant les informations financières essentielles des Comptes Financiers Uniques 2023

Art. L2313-1 du CGCT modifié par l'art.107 de la loi NOTRe

COMPTE FINANCIER UNIQUE M57 OU BILAN DE L'EXERCICE 2023

Conformément à l'article 107 de la loi portant Nouvelle Organisation Territoriale de la République (NOTRe) qui crée de nouvelles dispositions relatives à la transparence et à la responsabilité financière des collectivités territoriales, une note de présentation brève et synthétique retraçant les informations financières essentielles doit désormais être jointe aux comptes administratifs et aux budgets primitifs de la commune.

Le décret du 23 juin 2016 précise les modalités de mise en ligne des documents d'informations budgétaires et financières auprès du public, à savoir leur publication sur le site internet de la ville dans un délai d'un mois à compter de leur adoption par le conseil municipal.

Le compte administratif jusqu'en 2023, et à compter de 2024, le compte financier unique ou CFU présente, après la clôture de l'exercice, les résultats de l'exécution du budget par le maire. Ce compte retrace l'ensemble des opérations quelle que soit leur nature, au cours de l'exercice comptable écoulé. Le compte financier unique présente la spécificité d'être un document conjoint au Maire et au comptable public.

Il a la même architecture que le budget primitif, rapproche les prévisions budgétaires des réalisations effectives en dépenses (mandats) et en recettes (titres). Il constate les résultats comptables de l'exercice.

Un CFU est établi pour chaque budget à savoir : le budget principal et pour chaque budget annexe (*service assainissement, lotissement du Bocage 2, opération Vente en l'Etat Futur d'Achèvement VEFA, camping municipal et lotissement de La Seynie*).

**Les CFU de la ville de Saint-Yrieix ont été approuvés à l'unanimité
en séance du conseil municipal du 27 février 2024.**

LA SECTION DE FONCTIONNEMENT :

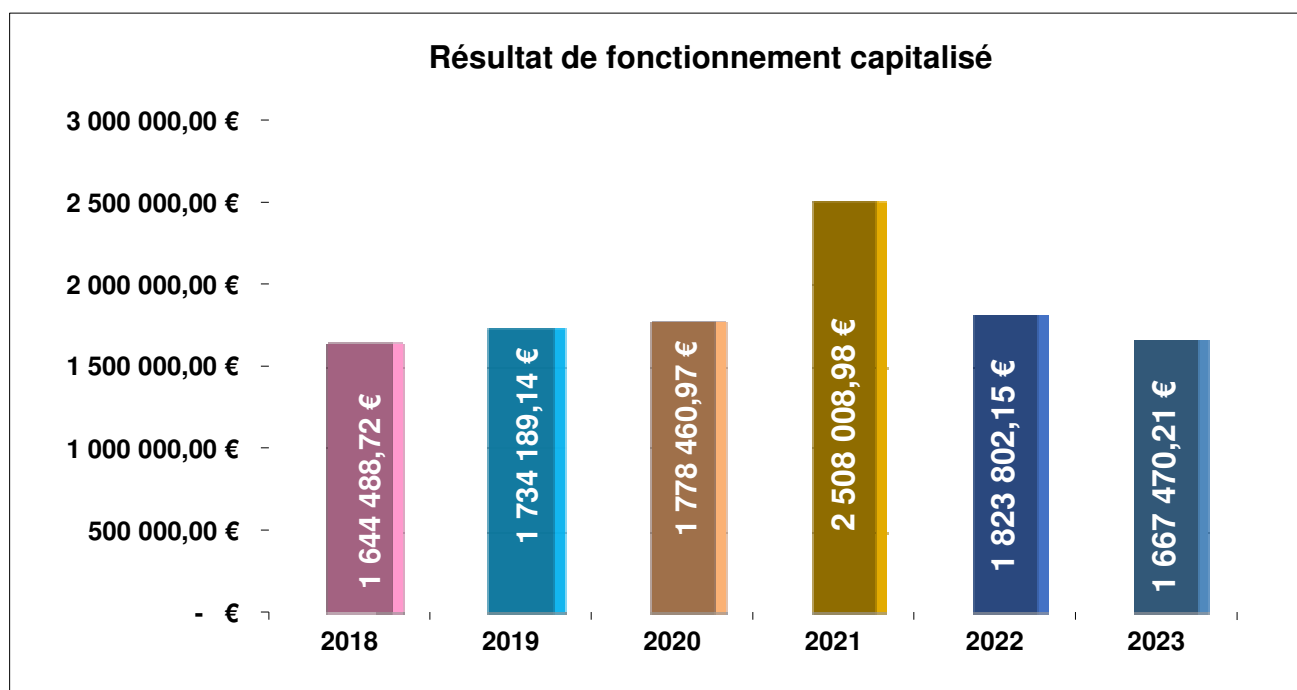
- **les dépenses** nécessaires au fonctionnement de la collectivité :
 - **charges à caractère général** / +3,66%
 - **charges de personnel** / +7,03%
 - **diminution des charges financières liées à la dette** / -14,75%
 - **Solde excédentaire de la section de fonctionnement** / Excédent

- **les recettes** :
 - **Impôts et taxes**, notamment les taxes ménages
 - **Dotations de l'Etat**
 - **Produits des services municipaux**

Résultats chiffrés de la section de fonctionnement / Excédents antérieurs reportés comptabilisés

Dépenses de Fonctionnement	Recettes de Fonctionnement
10 168 127,68 €	11 835 597,89 €
Rappel 2022 = 9 376 038,82 €	Rappel 2022 = 11 199 840,97 €

Le résultat de fonctionnement 2023 disponible avant l'affectation du résultat s'élève à **1 667 470,21 €** contre *1 823 802,15 € en 2022*, soit une baisse de **8,57%**. Il correspond à l'excédent dégagé par la section de fonctionnement et doit permettre, le cas échéant, de couvrir le besoin global de couverture de la section d'investissement.



La commune affecte une partie de ce résultat en section d'investissement pour financer ses projets et ainsi permettre de maintenir un programme d'investissements conséquent.

Evolution des dépenses de fonctionnement réalisées :

2018	2019	2020	2021	2022	2023	Evolution 2022/2023
9 608 916 €	9 109 822 €	8 854 473 €	8 628 925 €	9 376 039 €	10 168 127,68 €	+8,45%

Les dépenses de fonctionnement s'élèvent à **10 168 127,68 €** en 2023, soit une hausse de **8,45%** par rapport à 2022. Les chapitres sont en augmentation hormis les dépenses exceptionnelles et les charges financières dues au désendettement de la commune.

Les opérations réelles s'élèvent à **8 970 535,90 €** en 2023 contre *8 546 257,14 € en 2022*, soit une **hausse de 4,96%**.

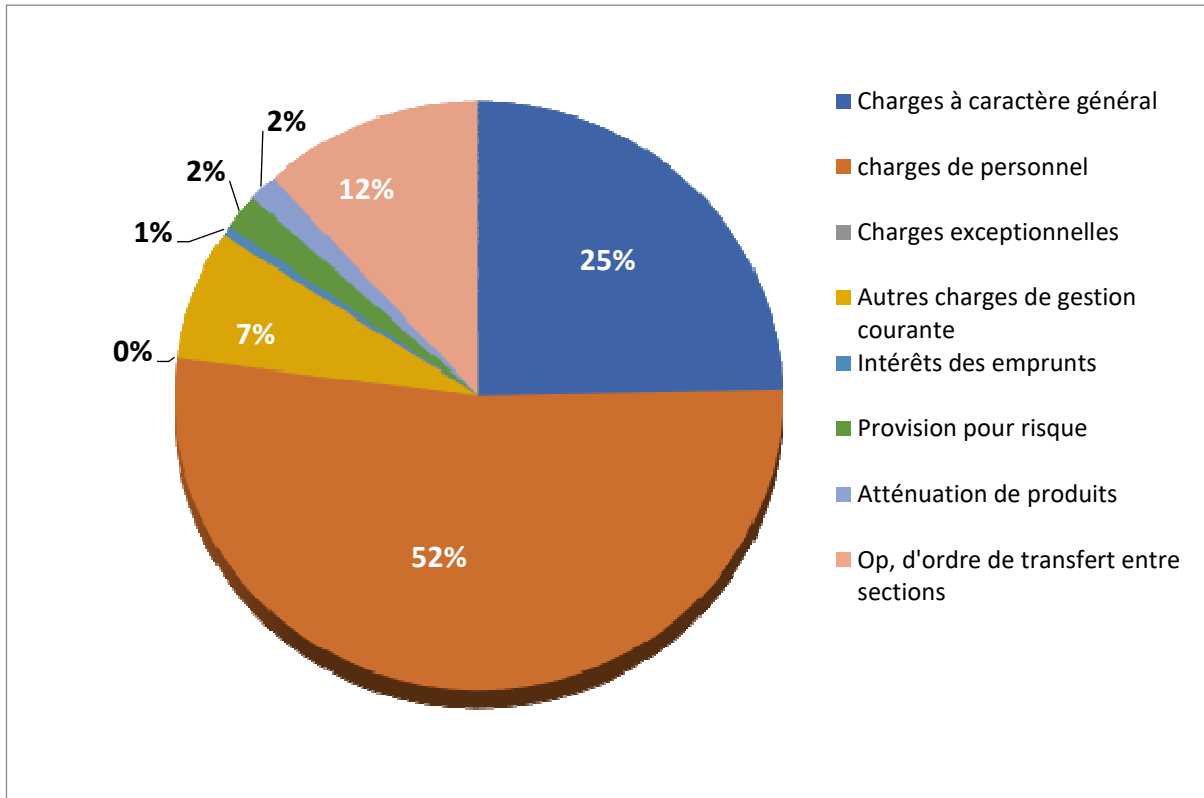
Les principaux postes concernent :

- **les charges à caractère général** (achat d'alimentation pour le restaurant scolaire, fournitures d'entretien et de voirie, eau, abonnement électricité, gaz, fioul, assurances...) / **+3,66%** par rapport à 2022.
- **les charges de personnel** : dans la plupart des collectivités, les charges de personnel constituent le premier poste de dépense. Ce chapitre est en hausse en 2023 dû à la revalorisation du point d'indice mais aussi à de nouvelles embauches afin de renforcer les effectifs, notamment à l'état civil avec l'ouverture d'une 2^{ème} borne de CNI/passeports. Il représente 52,30% des dépenses de fonctionnement (contre 53% en 2022) / **+7,03%** par rapport à 2022.
Il est à noter qu'en contrepartie, on enregistre des recettes en atténuation de charges de personnel dans le cadre de la mutualisation, du règlement des arrêts maladie, de la participation de l'Etat pour le poste supplémentaire dédié aux CNI/Passeports et des fonds européens pour le poste affecté aux Microfolies...
- **les atténuations de produits** : prélèvements du FPIC, taxe d'habitation sur les logements vacants / **+16,24%** par rapport à 2022. La commune reste fortement impactée par le FPCI car elle subit plus de prélèvements que de recettes / *CF chapitre 73 en recettes de fonctionnement / avec un solde négatif de 25 967 €*
- **les subventions et participations**, avec notamment les subventions versées aux associations et aux budgets annexes / **+7,44%** par rapport à 2022 / hausse de la participation du SIVA / +6% des subventions aux associations / +27,78%. *Les indemnités versées aux élus et plus précisément les cotisations à la sécurité sociale expliquent également la hausse de ce chapitre.*
- **les charges financières ou intérêts des emprunts** / en constante diminution du fait du désendettement continu de la commune / **-14,75%** par rapport à 2022
- **Maintien des provisions** / avec 200 000 € de réalisés.
- **Baisse des charges exceptionnelles** avec 496,56 € / **-99,35%**. Pour rappel, annulation d'une partie de la dette de Monsieur MAURY en 2022 (*délibération n°91/2022 prise en séance du 15 septembre 2022*)
- **les opérations d'ordre** (*dotations aux amortissements et sorties d'actif*) : elles sont constituées d'opérations de transfert entre sections, inscrites en contrepartie en recettes en section d'investissement pour les amortissements / **+44,33%** par rapport à 2022. La commune a enregistré beaucoup de cessions en 2023, expliquant la hausse de ce chapitre avec les écritures de régularisation de sortie d'actif.

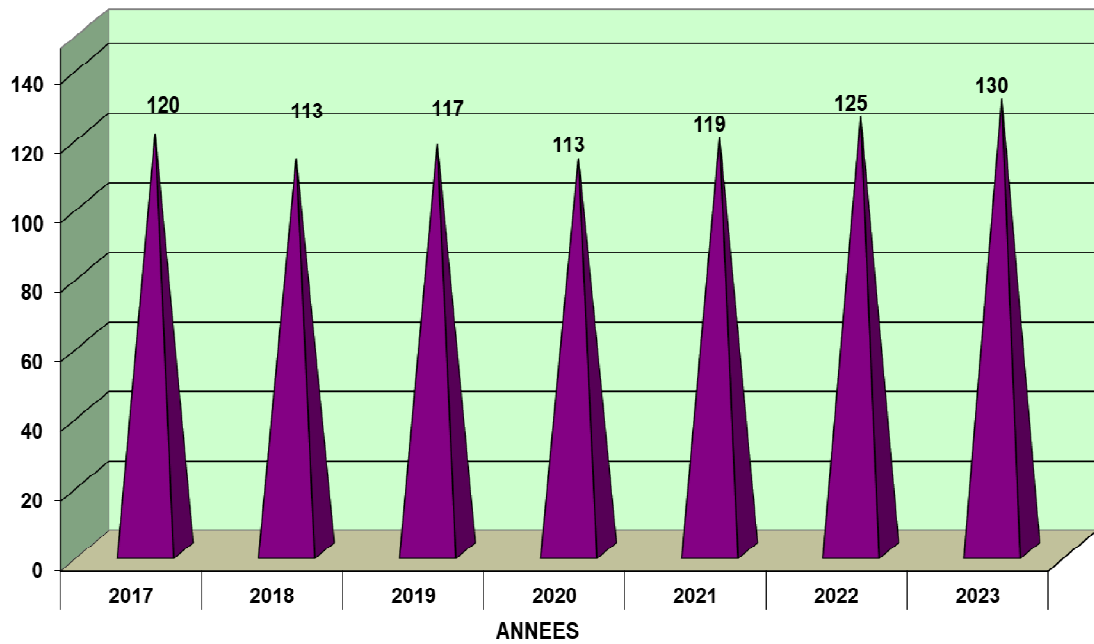
Répartition chiffrée des dépenses de fonctionnement

CHAP	LIBELLE	2020	2021	2022	2023	Evolution 2021/2022
011	Charges à caractère général	2 182 723,83 €	2 097 921,81 €	2 421 756,54 €	2 510 355,51 €	+3,66%
012	Charges de personnel	4 376 866,16 €	4 445 799,60 €	4 967 991,43 €	5 317 422,53 €	+7,03%
014	Atténuation de produits	240 885,00 €	131 999,00 €	131 893,00 €	153 307,00 €	+16,24%
65	Autres charges de gestion courante	812 430,63 €	1 162 267,93 €	680 507,86 €	731 149,58 €	+7,44%
66	Intérêts des emprunts	82 592,70 €	75 174,39 €	67 804,57 €	57 804,72 €	-14,75%
67	Charges exceptionnelles	10 343,62 €	11 393,04 €	76 303,74 €	496,56 €	-99,35%
68	Provisions pour risques	100 000,00 €	50 000,00 e	200 000,00 €	200 000,00 €	Idem
Sous-total opérations réelles		7 805 841,94 €	7 974 555,77 €	8 546 257,14 €	8 970 535,90 €	+4,96%
042	Opération d'ordre de transfert entre sections	1 048 631,12 €	654 368,79 €	829 781,68 €	1 197 591,78 €	+44,33%
TOTAL		8 854 473,06 €	8 628 924,56 €	9 376 038,82 €	10 168 127,68 €	+8,45%

PRESENTATION GRAPHIQUE DES DEPENSES DE FONCTIONNEMENT 2023



EVOLUTION DU PERSONNEL COMMUNAL DE 2017 A 2023



• **Les recettes de fonctionnement :**

2019	2020	2021	2022	2023	Evolution 2022/2023
10 844 011,17 €	10 632 934,03 €	11 136 933,54 €	11 199 840,97 €	11 835 597,89	+5,68%

Les recettes de fonctionnement sont composées :

- **des produits des services du domaine et des ventes diverses** liées aux prestations fournies à la population (*cantine, garderie, transports scolaires, camping, cimetières, centre culturel, bibliothèque...*) / **-0,47%** par rapport à 2022.
- **des impôts et taxes/Impositions directes** (taxe d'habitation, taxes sur le foncier bâti et non bâti...), reversement de l'allocation compensatrice et du FPIC par la communauté de communes / **+0,59%** par rapport à 2023.
- **des dotations et participations** versées par l'Etat, la Région, le Département... / **+0,38%** par rapport à 2022.
- **des autres produits de gestion courante** / revenus des immeubles, sinistres assurances, subventions reçues / **+71,34%** par rapport à 2022.
- **des atténuations de charges** / remboursement du salaire des agents en arrêt maladie / **+8,54%** par rapport à 2022.
- **des produits exceptionnels** / ventes immobilières / **+8,20%** par rapport à 2022.
- **des opérations d'ordre** / travaux en régie, amortissements des subventions, écritures liées aux cessions / **+12,78%** par rapport à 2022.

La commune n'a pas modifié ses taux d'imposition depuis 2012 (augmentation du taux de la taxe d'habitation / **14,59 % en 2013** contre *14,42 % en 2012 et 14,14 % en 2011*). Ils restent inférieurs au taux moyen de la strate de **15,69%** / données 2022

Celui du foncier bâti est inchangé depuis 2008 (**26,85%**). A noter que la réforme sur la taxe d'habitation le fait passer à **45,81%** avec l'incorporation du taux de TFB du Conseil Départemental / **18,96%** (**rappel taux en 2007 : 27,69%** soit une baisse opérée entre 2007 et 2008).

Le taux du foncier non bâti est quant à lui identique depuis 2012, soit **102,09 %**.

Parallèlement et malgré une forte inflation, la commune a aussi fait le choix de continuer à préserver le pouvoir d'achat des familles en maintenant le tarif des repas à la cantine scolaire à 1,60 € (montant inchangé depuis 1995) et de garantir une stabilité de l'ensemble des tarifs municipaux en 2023.

La location des salles municipales (*salle des congrès, Espace Ferraud, salle d'Arfeuille, salle Attane*) connaît une forte hausse en 2023 due à l'utilisation exceptionnelle de la cuisine de la salle des congrès par le lycée Darnet.

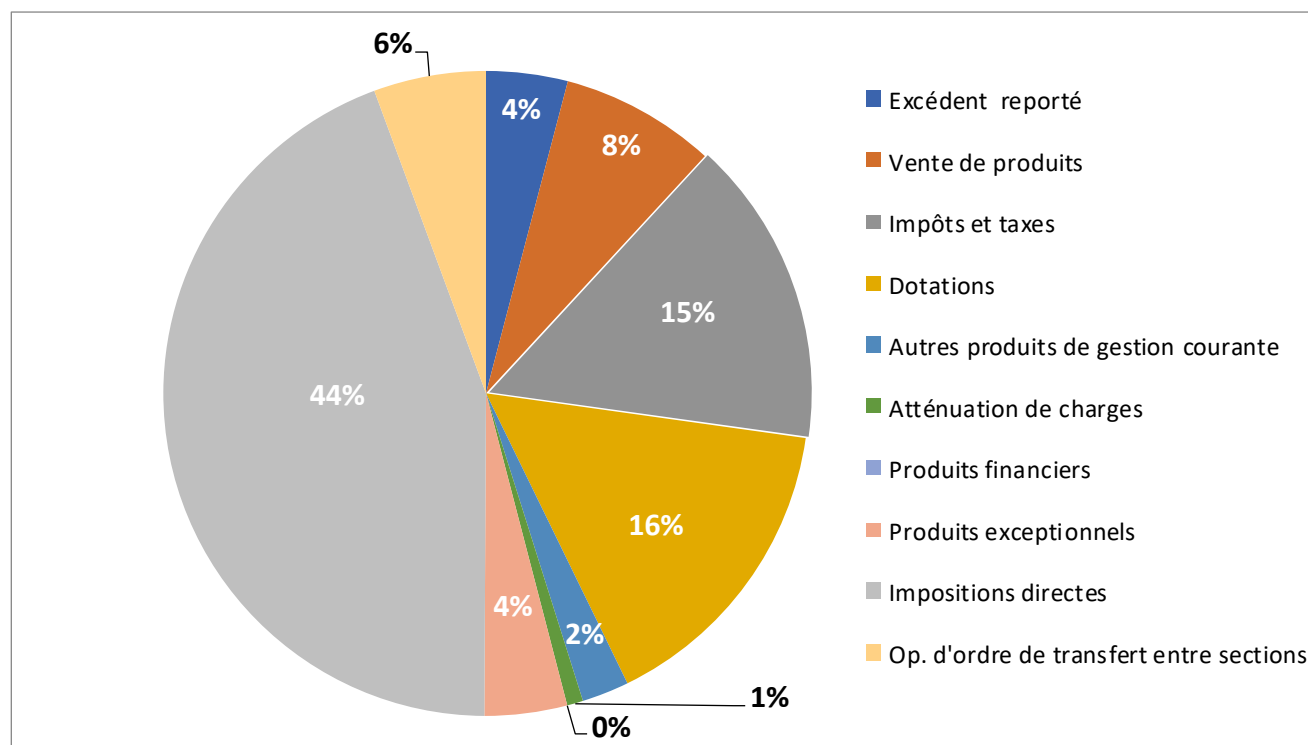
Variation des recettes de 2020 à 2023

	2020	2021	2022	2023	Différence en chiffre 2022/2023	En % 2022/2023
Salle des Congrès	5 825,00 €	10 110,00 €	18 875,00 €	58 522,00 €		
Salle Attane	750,00 €	260,00 €	5 270,00 €	3 748,00 €		
Salle d'Arfeuille	1 090,00 €	1 995,00 €	4 650,00 €	5 900,00 €		
Espace Ferraud	1 415,00 €	477,50 €	1 635,00 €	5 458,50 €		
Salle de Quinsac	370,00 €	1 520,00 €	2 800,00 €	2 830,00 €		
Total	9 450,00 €	14 362,50 €	33 230,00 €	76 458,50 €	+43 228,50 €	+130,09%

Les recettes de fonctionnement s'élèvent à **11 835 597,89 €**, soit une hausse de **5,68 %** par rapport à 2022.

Répartition chiffrée des recettes de fonctionnement

Chap.	Libellé	Réalisé 2020	Réalisé 2021	Réalisé 2022	Réalisé 2023	Evolution 2020/2021
70	Vente de produits	570 172,13 €	793 269,38 €	924 190,10 €	919 876,93 €	-0,47%
73	Impôts et taxes	1 947 611,00 €	1 949 997,00 €	1 805 861,00 €	1 818 205,00 €	+0,68%
731	Impositions directes	4 630 343,85 €	4 725 731,67 €	4 877 675,33 €	5 239 238,54 €	+7,74%
74	Dotations	1 707 405,65 €	1 732 953,41 €	1 835 861,03 €	1 842 845,34	+0,38%
75	Autres produits de gestion courante	122 272,46 €	135 444,19 €	163 259,58 €	279 726,65 €	+71,34%
013	Atténuation de charges	53 953,51 €	129 826,72 €	87 366,62 €	94 831,87 €	+8,54%
76	Produits financiers	142,81 €	1 914,60 €	581,44 €	984,78 €	+69,37%
77	Produits exceptionnels (dont vente)	521 313,67 €	310 660,97 €	452 358,99 €	489 446,04 €	+8,20%
78	Reprise sur provision / Affaire COLODOR	0,00 €	395 000,00 €	76 050,00 €	0,00 €	-100%
Sous-total recettes réelles		9 553 215,08 €	10 074 797,94 €	10 223 204,09 €	10 685 155,15 €	+4,52%
042	Op. d'ordre de transfert entre sections (dont travaux en régie et amortissements de subventions)	680 524,95 €	679 021,60 €	591 962,88 €	667 628,74 €	+12,78%
002	Excédent de fonctionnement reporté	399 194,00 €	383 114,00 €	384 674,00 €	482 814,00 €	+25,51%
TOTAL		10 632 934,03 €	11 136 933,54 €	11 199 840,97 €	11 835 597,89 €	+5,68%

Présentation graphique des recettes de fonctionnement 2023

LA SECTION D'INVESTISSEMENT retrace les opérations patrimoniales. Elle enregistre :

- **en dépenses** : la construction ou l'aménagement de bâtiments, les travaux d'infrastructures, les acquisitions de matériels divers, de véhicules..., le remboursement du capital de la dette, les travaux réalisés en régie / opérations d'ordres...
- **en recettes** : les subventions d'investissement perçues en lien avec les projets d'investissement retenus (subventions de l'Europe, de l'Etat, de la Région, du Département ou autres), le Fonds de Compensation de la Taxe sur la Valeur Ajoutée (FCTVA), l'excédent de fonctionnement capitalisé, la taxe d'aménagement, les dotations aux amortissements et les opérations patrimoniales.

Pour 2023, la section d'investissement présente un déficit de **876 411,27 €**.

Le taux de réalisation des dépenses d'équipement est de 63,68%.

VUE D'ENSEMBLE de la section d'investissement

Dépenses		Recettes	
Déficit d'investissement reporté		Excédent d'investissement reporté	631 477,58 €
Dépenses d'investissement 2023 <i>(cpté 20-204-21-23)</i>	4 578 519,15	FCTVA 2023 sur CA 2022	327 353,72
		Taxe aménagement	131 199,09
		Affectation résultat 2022	1 340 988,15
		Subventions d'équipement	1 030 926,06
Remboursement emprunt	290 059,69	Emprunt / Caution	610 €
		CHAPITRE 024	
CHAPITRE 040	667 628,74	CHAPITRE 040	1 197 591,78
<i>Amortissement subventions</i>	59 184,65	<i>Amortissements 2023</i>	613 659,95
<i>Travaux en régie</i>	512 712,26	<i>Sortie du patrimoine</i>	583 931,83
<i>Différence sur réalisation (moins valeur lors d'une cession)</i>	95 731,83		
Opérations Patrimoniales	22 604,51	Opérations Patrimoniales	22 604,51
Total dépenses d'investissement 2023	5 559 162,09	Total recettes d'investissement 2023	4 682 750,82

Principales dépenses d'équipement réalisées en 2023 :

- ☞ Acquisitions immobilières (*site des Palloux, immeuble place du Marché, terrain au « Maine » pour un futur lotissement, acquisition par adjudication d'un immeuble route de Coussac...*).
- ☞ Aménagement d'un musée d'Art et d'Histoire
- ☞ Programmes voiries 2021 / *solde* et 2022 (non terminé)
- ☞ Construction d'une halle couverte au Moulinassou / *solde*

☞ Drainage terrain annexe stade Albert Bordes

Dette : La commune de Saint-Yrieix n'a pas eu recours à l'emprunt en 2022 ni en 2023. Le dernier emprunt a eu lieu en 2021 / Pour rappel 800 000 € au taux de 0,49% auprès du Crédit Agricole.

Le capital restant dû au 31 décembre 2023 s'élève à **2 033 232 €**

La capacité de désendettement de la commune est de 1 an.

En euros	2019	2020	2021	2022	2023
Encours de la dette au 31 décembre N	2 392 350 €	2 143 170 €	2 676 525 €	2 372 932	2 083 232
Autofinancement Brut	1 918 880 €	2 083 298 €	2 412 699 €	2 121 318	1 968 634
Capacité d'extinction de la dette (en année)	1,25	1,03	1,11	1,12	1,06

Principaux ratios :

	Valeur pour Saint-Yrieix (en euros par habitant)	Moyenne nationale de la strate* (en euros par habitant)
Dépenses réelles de fonctionnement / Population	1 255,15 € Rappel 2022 : 1 195,28 €	1 104,00 €
Produit des impositions directes / Population	733,07 € Rappel 2022 : 642,95 €	528,00 €
Recettes réelles de fonctionnement / Population	1 495,05 € Rappel 2022 : 1 429,82 €	1 246,00 €
Dépenses d'équipement brut / Population	640,62 € Rappel 2022 : 318,94 €	353,00 €
Encours de le dette / Population	291,48 € Rappel 2022 : 331,88 €	780,00 €
DGF / Population	165,77 € Rappel 2022 : 156,03 €	154,00 €

* Les données concernant les moyennes nationales sont les chiffres définitifs de 2022. A ce jour, les chiffres de 2023 ne sont pas encore connus.

Source : statistiques de la Direction générale des collectivités locales.

Pour information :

Autofinancement	Valeur pour Saint-Yrieix	Montant en euros par habitant	
		Commune	Moyenne Nationale
Capacité d'autofinancement brute	1 678 634 € 2 121 318 € / 2022	235 € 297 € / 2022	203€
Capacité d'autofinancement nette (Déduction faite du remboursement de la dette en capital)	2 038 934 € 1 817 724 € / 2022	285 € 254 €	122 €

REPUBLIQUE FRANÇAISE

Commune : COMMUNE DE SAINT-YRIEIX-LA-PERCHE (M57) (1)

(2) RELATIF AU BUDGET PRINCIPAL DE

Numéro SIRET : 21871870800017

POSTE COMPTABLE : SERVICE DE GESTION COMPTABLE

M. 57

Compte financier unique

Voté par nature

BUDGET : COMMUNE DE SAINT-YRIEIX-LA-PERCHE (3)

ANNEE 2023

(1) Indiquer soit le nom de la collectivité, soit le libellé de l'établissement, soit le nom du syndicat mixte relevant de l'article L. 5721-2 du CGCT.

(2) Libellée du budget principal s'il s'agit d'un budget annexe

(3) Indiquer le budget concerné : budget principal ou libellé du budget annexe.

Sommaire

I - Informations générales et synthétiques

A - Informations statistiques, fiscales et financières	4
B1 - Présentation générale du compte financier - Vue d'ensemble	5
B2 - Détermination du résultat cumulé à la fin de l'exercice	6
B3.1 - Liste des organismes de regroupement	7
B3.2 - Liste des établissements publics créés	8
B3.3 - Liste des services individualisés dans un budget annexe	9
C1 - Détail des restes à réaliser - Dépenses	10
C2 - Détail des restes à réaliser - Recettes	11
D - Bilan synthétique	12
E - Compte de résultat synthétique	13
F - Taux des contributions et produits afférents	15

II - Exécution budgétaire

A - Modalités de vote du budget	16
---------------------------------	----

Vue d'ensemble

A1.1 - Dépenses d'investissement	17
A1.2 - Recettes d'investissement	18
A2.1 - Dépenses de fonctionnement	19
A2.2 - Recettes de fonctionnement	20

Vue détaillée

B1 - Dépenses d'investissement	21
B2 - Recettes d'investissement	24
C1 - Opérations d'équipement - Détail des chapitres et articles	27
D1 - Dépenses de fonctionnement	28
D2 - Recettes de fonctionnement	33

III - Etats financiers

A - Bilan	37
B - Compte de résultat	41
C - Annexe (uniquement pour les collectivités certifiables)	44

IV - Etats annexés

A - Présentation croisée et agrégée

A1 - Présentation croisée, section d'investissement - Vue d'ensemble	45
A2 - Présentation croisée, section de fonctionnement - Vue d'ensemble	47
A3 - Présentation agrégée du budget principal et des budgets annexes	49

B - Etats annexés patrimoniaux

B1.1 - Etat de la dette - Détail des crédits de trésorerie	Sans Objet
B1.2 - Etat de la dette - Répartition par nature de dette	53
B1.3 - Etat de la dette - Répartition par structure de taux	57
B1.4 - Etat de la dette - Typologie de la répartition de l'encours	58
B1.5 - Etat de la dette - Détail des opérations de couverture	Sans Objet
B1.6 - Etat de la dette - Remboursement anticipé d'emprunts avec refinancement	59
B1.7 - Etat de la dette - Emprunts renégociés au cours de l'année N	60
B1.8 - Etat de la dette - Dette pour financer l'emprunt d'un autre organisme	61
B1.9 - Etat de la dette - Autres dettes	Sans Objet
B2 - Méthodes utilisées pour les amortissements	62
B3.1 - Etat des provisions constituées	63
B4 - Etat des charges transférées	Sans Objet
B5 - Détail des chapitres d'opérations pour comptes de tiers	Sans Objet
B6 - Prêts	Sans Objet
B7.1 - Etat des emprunts garantis	65
B7.2 - Calcul du ratio d'endettement relatif aux emprunts garantis	70
B8.1.1 - Liste des concours attribués à des tiers en nature ou en subventions	71
B8.2 - Etat des contrats de crédit-bail	Sans Objet
B8.3 - Etat des contrats de partenariat public-privé	Sans Objet
B8.4 - Etat des autres engagements donnés	Sans Objet
B8.5 - Etat des engagements reçus	Sans Objet
B9 - Etat du personnel	Sans Objet
B10 - Liste des organismes dans lesquels la collectivité a pris un engagement financier	73
B15.1 - Etat de ventilation des dépenses liées à la gestion de la crise sanitaire du COVID-19 - Fonctionnement	75

B15.2 - Etat de ventilation des dépenses liées à la gestion de la crise sanitaire du COVID-19 - Investissement	76
C - Etats annexés budgétaires	
C1.1 - Equilibre budgétaire - Dépenses	77
C1.2 - Equilibre budgétaire - Recettes	78
C2.1 - Situation des AP	Sans Objet
C2.2 - Situation des AE	Sans Objet
D - Autres éléments d'information	
D1 - Etat des recettes grevées d'affectation spéciale	Sans Objet
D2.1 - Liste des services assujettis à la TVA et non érigés en budget annexe	80
D5 - Gestion des fonds européens	Sans Objet
D7 - Actions de formation des élus	Sans Objet
D8 - Etat relatif aux ressources et dépenses de la formation professionnelle des jeunes	Sans Objet
D10 - Identification des flux croisés	Sans Objet
D11.1 - Etats de la répartition de la TEOM - Investissement	81
D11.2 - Etats de la répartition de la TEOM - Fonctionnement	82
E - État des Contrôles du Compte Financier	
V - Arrêté et signatures	
A - Arrêté et signatures	84

Préciser, pour chaque annexe, si l'état est joint ou sans objet.

Dans l'ensemble des tableaux, les cases grisées ne doivent pas être remplies.

Conformément à l'instruction budgétaire et comptable, il convient de mentionner que :

dans la présentation croisée, la rubrique fonctionnelle 01 – Opérations non ventilables comprend les impôts et taxes non affectés, les dotations et participations, la dette et les opérations financières, les opérations patrimoniales en investissement, les frais de fonctionnement des groupes d'élus en fonctionnement ;
les opérations d'ordre doivent figurer en italique.

I – INFORMATIONS GENERALES ET SYNTHÉTIQUES

INFORMATIONS STATISTIQUES, FISCALES ET FINANCIERES

Informations statistiques

	Valeurs
Population totale	7147

Informations fiscales (N-2)

	Collectivité
Indicateur de ressources fiscales ou potentiel fiscal par habitant (1)	1011.66

Ratios de niveau

	Valeurs
1 Dépenses réelles de fonctionnement / population	1255.15
2 Recettes réelles de fonctionnement / population	1495.05
3 Dépenses d'équipement brut / population	640.62
4 Encours de dette / population (2)	291.48
5 DGF / population	165.77

Ratios de structure et d'analyse financière

	Valeurs
6 Dépenses de personnel / dépenses réelles de fonctionnement (3)	59.28 %
7 Dépenses réelles de fonctionnement et remboursement annuel de la dette en capital / recettes réelles de fonctionnement (3)	86.6679 %
8 Taux d'épargne brute (Epargne brute / recettes réelles de fonctionnement) (2) (3)	9.35 %
9 Taux d'épargne nette (Epargne brute – remboursement annuel de la dette en capital) / recettes réelles de fonctionnement)	6.64 %
10 Ratio d'endettement (Encours de la dette / recettes réelles de fonctionnement) (2) (3)	19.4965 %
11 Capacité de désendettement (encours de dette / épargne brute) (2) (3)	2.935473

(1) A renseigner selon les dispositions législatives et réglementaires applicables à la collectivité. Informations comprises dans la fiche de répartition de la DGF de l'exercice N-1, établie sur la base des informations N-2 (transmise par les services préfectoraux).

(2) Les ratios s'appuyant sur l'encours de la dette se calculent à partir du montant de la dette au 1^{er} janvier N.

(3) Pour les syndicats mixtes, seules ces données sont à renseigner.

I – INFORMATIONS GENERALES ET SYNTHÉTIQUES
PRESENTATION GENERALE DU COMPTE FINANCIER – VUE D'ENSEMBLE

Détermination du résultat cumulé à la fin de l'exercice N					
			Investissement	Fonctionnement	Total cumulé
Recettes	Prévision budgétaire totale	A	7 709 617,00	10 572 956,00	18 282 573,00
	Recettes réalisées (1)	B	4 051 273,24	11 352 783,89	15 404 057,13
	Restes à réaliser	C	1 825 900,00	0,00	1 825 900,00
Dépenses	Autorisation budgétaire totale	D	8 341 094,00	11 055 770,00	19 396 864,00
	Dépenses réalisées (1)	E	5 559 162,09	10 168 127,68	15 727 289,77
	Restes à réaliser	F	1 366 113,00	0,00	1 366 113,00
Différences entre les titres et les mandats	Solde des réalisations de l'exercice (+/-)	G = B – E	-1 507 888,85	1 184 656,21	-323 232,64
Résultats antérieurs reportés	Résultats antérieurs reportés (+/-)	H	631 477,58	482 814,00	1 114 291,58
Solde (investissement) ou résultat de clôture (fonctionnement)	Excédent /déficit	G + H	-876 411,27	1 667 470,21	791 058,94
Différence entre les restes à réaliser	Restes à réaliser (+/-)	I = C - F	459 787,00	0,00	459 787,00
Résultat cumulé	Excédent /déficit	G + H + I	-416 624,27	1 667 470,21	1 250 845,94

(1) Les recettes réalisées et les dépenses réalisées concernent les opérations réelles et les opérations d'ordre

I – INFORMATIONS GENERALES ET SYNTHÉTIQUES

DETERMINATION DU RESULTAT CUMULE A LA FIN DE L'EXERCICE

Section de fonctionnement	Montant
A Solde des réalisations de l'exercice N précédé du signe + (excédent) ou – (déficit)	1 184 656,21
B Résultats antérieurs reportés Ligne 002 du compte financier N Précédé du signe + (excédent) ou – (déficit)	482 814,00
C Résultat de clôture de la section de fonctionnement (a) = A+B	1 667 470,21
Section d'investissement	
D Solde des réalisations de l'exercice N précédé du signe + (excédent) ou – (déficit)	-1 507 888,85
E Résultats antérieurs reportés Ligne 001 du compte financier N Précédé du signe + (excédent) ou – (déficit)	631 477,58
F Solde d'exécution de la section d'investissement N F = D+E, précédé de + ou -	-876 411,27
G Solde des restes à réaliser d'investissement N (b)	459 787,00
H Solde cumulé de la section d'investissement H (=F+G) NB : en cas de solde négatif, il s'agit d'un besoin de financement à couvrir obligatoirement par l'affectation du résultat de fonctionnement	-416 624,27

(a) en cas de déficit reporté de la section de fonctionnement, il n'y a pas d'affectation

(b) le solde des restes à réaliser de la section de fonctionnement n'est pas pris en compte pour l'affectation du résultat de fonctionnement. Le solde est reporté au budget de reprise après le vote du compte financier.

I – INFORMATIONS GENERALES ET SYNTHÉTIQUES**LISTE DES ORGANISMES DE GROUPEMENT AUXQUELS ADHÈRE LA COLLÉCTIVITÉ**

Désignation des organismes	Date d'adhésion	Mode de participation (1)	Montant du financement
Syndicats mixtes (article L. 5721-2 du CGCT)			
SIVA	01/01/1972	SUBVENTION	343 230,00
EPCI			
Autres organismes de regroupement			
CCAS	01/01/1970	SUBVENTION PARTICIATION	83 000,00

(1) Indiquer si le financement est fait par TPZ, TPU, TPU + fiscalité additionnelle ou sans fiscalité propre.

I – INFORMATIONS GENERALES ET SYNTHÉTIQUES

LISTE DES ÉTABLISSEMENTS PUBLICS CRÉÉS

Catégorie d'établissement (1)	Intitulé / objet de l'établissement	Date de création	Date de délibération	Nature de l'activité (SPIC/SPA)	TVA (oui / non)
CCAS	CENTRE COMMUNAL D'ACTION SOCIAL			ACTION SOCIALE	non

(1) Il s'agit de recenser les établissements publics créés par la collectivité pour l'exploitation directe d'un service public relevant de sa compétence.

Pour rappel, la collectivité a l'obligation de constituer une régie si le service concerné est de nature industrielle et commerciale (cf. article L. 1412-1 du CGCT) ou la faculté de constituer une régie si le service concerné est de nature administrative et n'est pas de ceux qui, par leur nature ou par la loi, ne peuvent être assurés que par la collectivité elle-même (cf. article L. 1412-2 du CGCT).

Les régies ainsi créées peuvent, au choix de la collectivité, être dotées :

- soit de la personnalité morale et de l'autonomie financière ;
- soit de la seule autonomie financière.

Cependant, il convient de préciser que seules les régies dotées de la personnalité morale et de l'autonomie financière sont dénommées établissement public et doivent être recensées dans cet état.

I – INFORMATIONS GENERALES ET SYNTHÉTIQUES
LISTE DES SERVICES INDIVIDUALISÉS DANS UN BUDGET ANNEXE

Catégorie de services (1)	Intitulé / objet du service	Date de création	Date de délibération	N° SIRET	Nature de l'activité (SPIC/SPA)	TVA (oui / non)
LOTISSEMENT ASSAINISSEMENT	LOTISSEMENT LE BOCAGE 2 SERVICE ASSAINISSEMENT			21871870800157 21871870800124	LOTISSEMENT GESTION DES EAUX USEES	oui oui
VEFA TOURISME	VEFA CAMPING MUNICIPAL	01/01/2012 09/02/2018	12/02/2018	21871870800165 21871870800140	SPIC	oui oui
LOTISSEMENT	LOTISSEMENT DE LA SEYNIE	13/02/2019	20/02/2019	21871870800173	LOTISSEMENT	oui

(1) Exemples de catégories : régie à seule autonomie financière, opérations d'aménagement, service social et médico-social.

I – INFORMATIONS GENERALES ET SYNTHÉTIQUES
EXECUTION DU BUDGET – RAR DEPENSES
DETAIL DES RESTES A REALISER N EN DEPENSES (1)

Chap. / art. (2)	Libellé	Dépenses engagées non mandatées
SECTION D'INVESTISSEMENT – TOTAL		(I) 1 366 113,00
018	RSA	0,00
10	Dotations, fonds divers et réserves	0,00
13	Subventions d'investissement	0,00
16	Emprunts et dettes assimilées	0,00
18	Cpte de liaison : affectation (BA,régie)	0,00
20	Immobilisations incorporelles (sauf le 204)	0,00
204	Subventions d'équipement versées	0,00
21	Immobilisations corporelles	5 280,00
22	Immobilisations reçues en affectation	0,00
23	Immobilisations en cours	1 360 833,00
26	Participations et créances rattachées	0,00
27	Autres immobilisations financières	0,00
45	Chapitres d'opérations pour compte de tiers	0,00
SECTION DE FONCTIONNEMENT – TOTAL		(II) 0,00
011	Charges à caractère général	0,00
012	Charges de personnel et frais assimilés	0,00
014	Atténuations de produits	0,00
016	APA	0,00
017	RSA / Régularisations de RMI	0,00
65	Autres charges de gestion courante	0,00
6586	Frais fonctionnement des groupes d'élus	0,00
66	Charges financières	0,00
67	Charges spécifiques	0,00

(1) Il s'agit des restes à réaliser établis conformément à la comptabilité d'engagement annuelle. Ces restes à réaliser seront repris au BP ou au BS N+1.

(2) Suivant le niveau de vote retenu par l'assemblée délibérante.

I – INFORMATIONS GENERALES ET SYNTHÉTIQUES
EXECUTION DU BUDGET – RAR RECETTES
DETAIL DES RESTES A REALISER N EN RECETTES (1)

Chap. / art. (2)	Libellé	Titres restant à émettre
SECTION D'INVESTISSEMENT – TOTAL		(III) 1 825 900,00
018	RSA	0,00
024	Produits des cessions d'immobilisations	0,00
10	Dotations, fonds divers et réserves	0,00
13	Subventions d'investissement (reçues)	1 825 900,00
16	Emprunts et dettes assimilées	0,00
18	Cpte de liaison : affectation (BA,régie)	0,00
20	Immobilisations incorporelles (sauf 204)	0,00
204	Subventions d'équipement versées	0,00
21	Immobilisations corporelles	0,00
22	Immobilisations reçues en affectation	0,00
23	Immobilisations en cours	0,00
26	Participations et créances rattachées	0,00
27	Autres immobilisations financières	0,00
45	Chapitres d'opérations pour compte de tiers	0,00
SECTION DE FONCTIONNEMENT – TOTAL		(IV) 0,00
70	Prod. services, domaine, ventes diverses	0,00
73	Impôts et taxes	0,00
731	Fiscalité locale	0,00
74	Dotations et participations	0,00
75	Autres produits de gestion courante	0,00
013	Atténuations de charges	0,00
016	APA	0,00
017	RSA / Régularisations de RMI	0,00
76	Produits financiers	0,00
77	Produits spécifiques	0,00

(1) Il s'agit des restes à réaliser établis conformément à la comptabilité d'engagement annuelle. Ces restes à réaliser seront repris au BP ou au BS N+1.

(2) Suivant le niveau de vote retenu par l'assemblée délibérante.

Envoyé en préfecture le 13/03/2024

Reçu en préfecture le 13/03/2024

Publié le

ID : 087-218718708-20240313-D20247712636-BF

I – INFORMATIONS GÉNÉRALES ET SYNTHÉTIQUES**Bilan synthétique (en milliers d'euros)**

ACTIF NET (1)	Total	FONDS PROPRES ET PASSIF	Total
ACTIF IMMOBILISÉ		FONDS PROPRES	
Immobilisations incorporelles (nettes)		Apports et subventions d'investissement	47 526,63
Subventions d'investissement versées	527,95	Neutralisations et régularisations	-462,74
Autres immobilisations incorporelles	192,52	Réserves	56 302,70
Immobilisations corporelles (nettes)		Report à nouveau	482,81
Terrains	8 476,55	Résultat de l'exercice	1 184,66
Constructions	42 558,49	Droits du concédant, de l'affermant, de l'affectant et du remettant	
Réseaux et installations de voirie	34 655,39	TOTAL FONDS PROPRES (I)	105 034,06
Réseaux divers	3 808,72	PASSIF	
Installations techniques, agencements et matériel	466,85	TOTAL PROVISIONS POUR RISQUES ET CHARGES (1)	200,00
Immobilisations mises en concessions ou affermées		DETTES FINANCIÈRES	
Autres	1 428,72	Emprunts obligataires	
Immobilisations corporelles en cours	4 756,13	Emprunts souscrits auprès des établissements de crédit	2 093,61
Droits de retour relatifs aux biens mis à disposition ou affectés	9 397,97	Dettes financières et autres emprunts	5,12
Immobilisations financières (nettes)	79,51	TOTAL DETTES FINANCIÈRES (2)	2 098,73
TOTAL ACTIF IMMOBILISÉ (I)	106 348,81	DETTES NON FINANCIÈRES	
ACTIF CIRCULANT		Dettes fournisseurs et comptes rattachés	639,79
Stocks		Autres dettes non financières	2 018,94
Créances	230,28	Produits constatés d'avance	
Charges constatées d'avance		TOTAL DETTES NON FINANCIÈRES (3)	2 658,73
Trésorerie	3 418,87	TOTAL TRÉSORERIE (4)	
TOTAL ACTIF CIRCULANT (II)	3 649,15	TOTAL PASSIF (II) = (1+2+3+4)	4 957,46
Comptes de régularisation (III)		Comptes de régularisation (III)	6,44
Écarts de conversion actif (IV)		Écarts de conversion passif (IV)	
TOTAL GÉNÉRAL (I + II + III + IV)	109 997,96	TOTAL GÉNÉRAL (I + II + III + IV)	109 997,96

[1] Déduction faite des amortissements et des dépréciations

Exercice 2023	
Envoyé en préfecture le 13/03/2024	
Reçu en préfecture le 13/03/2024	
Publié le	
ID : 087-218718708-20240313-D20247712636-BF	

I – INFORMATIONS GÉNÉRALES ET SYNTHÉTIQUES**Compte de résultat synthétique (en milliers d'euros)**

POSTES	Exercice N	Exercice N-1
PRODUITS DE FONCTIONNEMENT		
PRODUITS SANS CONTREPARTIE DIRECTE (ou subventions et produits assimilés)		
Dotations de l'état	1 188,72	
Participations	275,02	
Compensations, autres attributions et autres participations	379,11	
Dons et legs		
Impôts et taxes	6 904,14	
PRODUITS AVEC CONTREPARTIE DIRECTE		
Ventes de biens ou prestations de services	919,88	
Produits des cessions d'actifs	488,20	
Autres produits de gestion	280,97	
Production stockée et immobilisée	512,71	
AUTRES PRODUITS		
Reprises sur amortissement, dépréciations, provisions et transferts de charges		
Reprises du financement rattaché à un actif	59,18	
Neutralisation des amortissements, dépréciations et provisions		
Neutralisation des moins-values de cession	95,73	
TOTAL PRODUITS DE FONCTIONNEMENT(I)	11 103,66	
CHARGES DE FONCTIONNEMENT		
Achats et charges externes	2 362,88	
Charges de personnel	5 080,87	
Indemnités des élus (et membres du CESR)	132,50	
Autres charges de fonctionnement (dont pertes sur créances irrécouvrables)	4,64	
Impôts et taxes	289,19	
Dotations aux amortissements, dépréciations, provisions	813,66	
Valeurs nettes comptables des éléments d'actifs cédés	409,89	
Neutralisation des dépréciations et provisions		
Neutralisation des plus-values de cession	174,04	
TOTAL CHARGES DE FONCTIONNEMENT (II)	9 267,68	

Envoyé en préfecture le 13/03/2024

Reçu en préfecture le 13/03/2024

Publié le

ID : 087-218718708-20240313-D20247712636-BF

I – INFORMATIONS GÉNÉRALES ET SYNTHÉTIQUES**Compte de résultat synthétique (en milliers d'euros)**

POSTES	Exercice N	Exercice N-1
CHARGES D'INTERVENTION		
Dispositifs d'intervention pour compte propre	227,28	
Autres charges	367,23	
TOTAL CHARGES D'INTERVENTION (III)	594,51	
PRODUITS (ou CHARGES) NETS DE L'ACTIVITE (IV = I - II - III)	1 241,48	
TOTAL PRODUITS FINANCIERS (V)	0,98	
TOTAL CHARGES FINANCIERES (VI)	57,80	
PRODUITS (ou CHARGES) FINANCIERS NETS (VII = V - VI)	-56,82	
RESULTAT DE L'EXERCICE (VIII = IV + VII)	1 184,66	

I – INFORMATIONS GÉNÉRALES ET SYNTHÉTIQUES

TAUX DES CONTRIBUTIONS ET PRODUITS AFFÉRENTS EN N

Libellés	Taux, coefficient ou forfait appliqués par décision de l'assemblée délibérante (%, unité ou €)	Variation du taux / N-1 (%)	Produit voté par l'assemblée délibérante	Variation du produit / N-1 (%)
Part régionale des ressources				
TICPE (majoration définie à l'art. 265 A bis du code des douanes)	SP	0,00	0,00	0,00
	Gazole	0,00	0,00	0,00
Taxe sur les permis de conduire		0,00	0,00	0,00
Taxe sur les certificats d'immatriculation des véhicules		0,00	0,00	0,00
Taxe spéciale de consommation de produits pétroliers (1)		0,00	0,00	0,00
Taxe sur le transport public aérien et maritime (1)		0,00	0,00	0,00
Taxe relative à l'octroi de mer (1)		0,00	0,00	0,00
Droits assimilés au droit d'octroi de mer auxquels sont soumis les rhums et spiritueux (1)		0,00	0,00	0,00
Part départementale des ressources				
Taxe foncière sur les propriétés bâties		0,00	0,00	0,00
Taxe d'aménagement		0,00	0,00	0,00
Taxe de publicité foncière et droit d'enregistrement		0,00	0,00	0,00
Taxe sur la consommation finale d'électricité		0,00	0,00	0,00
Taxe sur les remontées mécaniques des zones de montagne		0,00	0,00	0,00
Part communale des ressources				
Taxe d'habitation		14,59 0	243 728,00	74,86
TFPB		45,81 0	4 491 174,00	7,06
TFPNB		102,09 0	220 358,00	6,94
CFE		0,00	0,00	0,00
TOTAL			4 955 260,00	4,58

(1) Taxes perçues par les collectivités d'Outre-mer.

(2) Détailler les taxes pour lesquelles la collectivité a un pouvoir de modulation.

II – EXECUTION BUDGETAIRE
MODALITES DE VOTE DU BUDGET

I – L'assemblée délibérante a voté le budget :

- au niveau du chapitre (1) pour la section d'investissement ;
- au niveau du chapitre (1) pour la section de fonctionnement ;
- sans (2) vote formel sur les chapitres « opérations d'équipement » ;
- sans (2) vote formel sur chacun des chapitres.

La liste des articles spécialisés sur lesquels l'ordonnateur ne peut procéder à des virements d'article à article est la suivante :

II – En l'absence de mention au paragraphe I ci-dessus, le budget est réputé voté par chapitre, sans vote formel sur chacun des chapitres, en fonctionnement, et en investissement sans vote formel pour les chapitres « opération d'équipement ».

III – L'assemblée délibérante a autorisé le président à opérer des virements de crédits de paiement de chapitre à chapitre dans les limites suivantes (3) : 7.5.

IV – En l'absence de mention au paragraphe III ci-dessus, le président est réputé ne pas avoir reçu l'autorisation de l'assemblée délibérante de pratiquer des virements de crédits de paiement de chapitre à chapitre.

V – Les provisions sont semi-budgétaires (4).

(1) A compléter par « du chapitre » ou « de l'article ».

(2) Indiquer « avec » ou « sans » vote formel.

(3) Au maximum dans la limite de 7.5 % des dépenses réelles de la section, à l'exclusion des crédits relatifs aux dépenses de personnel.

(4) A compléter par un seul des deux choix suivants, selon les dispositions législatives et réglementaires applicables à la collectivité :

- semi budgétaire ;
- budgétaire par délibération N°... du ...

II – EXECUTION BUDGETAIRE

DEPENSES D'INVESTISSEMENT – VUE D'ENSEMBLE

Chapitre	Intitulé	Prévisions (a) (BP + DM + RAR N-1)	Réalisations (mandats émis) (b)	Taux de réalisation (b/a)	Restes à réaliser au 31/12 (1)
018	RSA	0,00	0,00	0,00	0,00
20	Immobilisations incorporelles (sauf 204)	141 580,00	75 638,43	53,42	0,00
204	Subventions d'équipement versées	101 000,00	47 567,64	47,10	0,00
21	Immobilisations corporelles	1 155 000,00	1 029 520,08	89,14	5 280,00
22	Immobilisations reçues en affectation	0,00	0,00	0,00	0,00
23	Immobilisations en cours	5 792 304,00	3 425 793,00	59,14	1 360 833,00
	Total des opérations d'équipement (2)	0,00	0,00	0,00	0,00
Total des dépenses d'équipement		7 189 884,00	4 578 519,15	63,68	1 366 113,00
10	Dotations, fonds divers et réserves	800,00	0,00	0,00	0,00
13	Subventions d'investissement	0,00	0,00	0,00	0,00
16	Emprunts et dettes assimilées (sauf 1688 non budgétaire)	290 060,00	290 059,69	100,00	0,00
18	Cpte de liaison : affectation (BA,régie)	0,00	0,00	0,00	0,00
26	Participations et créances rattachées	0,00	0,00	0,00	0,00
27	Autres immobilisations financières	350,00	350,00	100,00	0,00
Total des dépenses financières		291 210,00	290 409,69	99,73	0,00
45	Chapitres d'opérations pour compte de tiers (3)	0,00	0,00	0,00	0,00
Total des dépenses réelles d'investissement		7 481 094,00	4 868 928,84	65,08	1 366 113,00
040	Opérations ordre transf. entre sections (4)	760 000,00	667 628,74	87,85	0,00
041	Opérations patrimoniales (5)	100 000,00	22 604,51	22,60	0,00
Total des dépenses d'ordre en investissement		860 000,00	690 233,25	80,26	0,00
Total des dépenses d'investissement de l'exercice		8 341 094,00	5 559 162,09	66,65	1 366 113,00
001 Solde d'exécution négatif reporté		0,00			
Total des dépenses de la section d'investissement		8 341 094,00	5 559 162,09		1 366 113,00

(1) Dépenses engagées non mandatées.

(2) Voir l'état II-C1.1 pour le détail des opérations d'équipement.

(3) Voir l'état IV-B5 pour le détail des opérations pour compte de tiers.

(4) DI 040 = RF 042

(5) DI 041 = RI 041

II – EXECUTION BUDGETAIRE

RECETTES D'INVESTISSEMENT – VUE D'ENSEMBLE

Chapitre	Intitulé	Prévisions (a) (BP + DM + RAR N-1)	Réalisations (titres émis) (b)	Taux de réalisation (b/a)	Restes à réaliser au 31/12 (1)
018	RSA	0,00	0,00	0,00	0,00
13	Subventions d'investissement	2 962 769,00	1 030 926,06	34,80	1 825 900,00
16	Emprunts et dettes assimilées	1 100 000,00	610,00	0,06	0,00
20	Immobilisations incorporelles (sauf 204)	0,00	0,00	0,00	0,00
204	Subventions d'équipement versées	0,00	0,00	0,00	0,00
21	Immobilisations corporelles	0,00	0,00	0,00	0,00
22	Immobilisations reçues en affectation	0,00	0,00	0,00	0,00
23	Immobilisations en cours	0,00	0,00	0,00	0,00
10	Dotations, fonds divers et réserves	1 810 988,00	1 799 540,89	99,37	0,00
18	Cpte de liaison : affectation (BA,régie)	0,00	0,00	0,00	0,00
26	Participations et créances rattachées	0,00	0,00	0,00	0,00
27	Autres immobilisations financières	0,00	0,00	0,00	0,00
024	Produits des cessions d'immobilisations	435 860,00			
45	Chapitres d'opérations pour compte de tiers (2)	0,00	0,00	0,00	0,00
Total des recettes réelles d'investissement		6 309 617,00	2 831 076,95	44,87	1 825 900,00
021	Virement de la section de fonctionnement (3)	650 000,00			
040	Opérations ordre transf. entre sections (4) (5) (6)	650 000,00	1 197 591,78	184,24	0,00
041	Opérations patrimoniales (7)	100 000,00	22 604,51	22,60	0,00
Total des recettes d'ordre en investissement		1 400 000,00	1 220 196,29	87,16	0,00
Total des recettes d'investissement de l'exercice		7 709 617,00	4 051 273,24	52,55	1 825 900,00
001 Solde d'exécution positif reporté		631 477,00			
Total des recettes de la section d'investissement		8 341 094,00	4 051 273,24		1 825 900,00

(1) Recettes justifiées non titrées.

(2) Voir l'état IV-B5 pour le détail des opérations pour compte de tiers.

(3) Pour mémoire, crédits ouverts au budget mais ne faisant pas l'objet d'émission de titres (opérations sans réalisation).

(4) DI 040 = RF 042

(5) Les comptes 15, 29, 39, 49 et 59 peuvent figurer dans le détail du chapitre si la collectivité a opté pour le régime des provisions budgétaires, conformément aux dispositions législatives et réglementaires applicables.

(6) Aucune prévision budgétaire ne doit figurer à l'article 192 (cf. chapitre 024 « produit des cessions d'immobilisations »).

(7) DI 041 = RI 041

II – EXECUTION BUDGETAIRE

DEPENSES DE FONCTIONNEMENT – VUE D'ENSEMBLE

Chapitre	Intitulé	Prévisions (a) (BP + DM + RAR N-1)	Réalisations Mandats émis	Rattachements (c)	Total réalisations (d = b+c)	Taux de réalisation (d/a)	Restes à réaliser au 31/12 (1)
011	Charges à caractère général (3)	3 113 700,00	2 416 269,67	94 085,84	2 510 355,51	80,62	0,00
012	Charges de personnel et frais assimilés (3)	5 390 000,00	5 317 422,53	0,00	5 317 422,53	98,65	0,00
014	Atténuations de produits	162 100,00	153 307,00	0,00	153 307,00	94,58	0,00
016	APA	0,00	0,00	0,00	0,00	0,00	0,00
017	RSA / Régularisations de RMI	0,00	0,00	0,00	0,00	0,00	0,00
65	Autres charges de gestion courante (sauf 6586)	821 220,00	731 149,58	0,00	731 149,58	89,03	0,00
6586	Frais fonctionnement des groupes d'élus	0,00	0,00	0,00	0,00	0,00	0,00
Total des dépenses de gestion des services		9 487 020,00	8 618 148,78	94 085,84	8 712 234,62	91,83	0,00
66	Charges financières	60 750,00	47 426,91	10 377,81	57 804,72	95,15	0,00
67	Charges spécifiques	8 000,00	496,56	0,00	496,56	6,21	0,00
68	Dotations aux provisions, dépréciations (semi-budgétaires)	200 000,00	200 000,00	0,00	200 000,00	100,00	0,00
Total des dépenses réelles et mixtes		9 755 770,00	8 866 072,25	104 463,65	8 970 535,90	91,95	0,00
023	Virement à la section d'investissement	650 000,00					
042	Opérations ordre transf. entre sections (2)	650 000,00	1 197 591,78	0,00	1 197 591,78	184,24	0,00
043	Opérations ordre intérieur de la section	0,00	0,00	0,00	0,00	0,00	0,00
Total des dépenses d'ordre de fonctionnement (3)		1 300 000,00	1 197 591,78	0,00	1 197 591,78	92,12	0,00
Total des dépenses de fonctionnement de l'exercice		11 055 770,00	10 063 664,03	104 463,65	10 168 127,68	91,97	0,00
002 Déficit de fonctionnement reporté de N-1		0,00					
Total des dépenses de la section de fonctionnement		11 055 770,00	10 063 664,03	104 463,65	10 168 127,68		0,00

(1) Dépenses engagées non mandatées.

(2) Les comptes 68 peuvent figurer dans le détail du chapitre si la collectivité a opté pour le régime des provisions budgétaires, conformément aux dispositions législatives et réglementaires applicables.

(3) DF 042 = RI 040 ; DF 043 = RF 043

II – EXECUTION BUDGETAIRE

RECETTES DE FONCTIONNEMENT – VUE D'ENSEMBLE

Chapitre	Intitulé	Prévisions (a) (BP + DM + RAR N-1)	Réalisations Titres émis (b)	Rattachements (c)	Total réalisations (d = b+c)	Taux de réalisation (d/a)	Restes à réaliser au 31/12 (1)
013	Atténuations de charges	84 600,00	94 831,87	0,00	94 831,87	112,09	0,00
016	APA	0,00	0,00	0,00	0,00	0,00	0,00
017	RSA / Régularisations de RMI	0,00	0,00	0,00	0,00	0,00	0,00
70	Prod. services, domaine, ventes diverses	904 300,00	899 856,93	20 020,00	919 876,93	101,72	0,00
73	Impôts et taxes (sauf 731)	1 813 256,00	1 818 205,00	0,00	1 818 205,00	100,27	0,00
731	Fiscalité locale	5 103 000,00	5 239 238,54	0,00	5 239 238,54	102,67	0,00
74	Dotations et participations	1 710 610,00	1 842 845,34	0,00	1 842 845,34	107,73	0,00
75	Autres produits de gestion courante	194 690,00	279 726,65	0,00	279 726,65	143,68	0,00
Total des recettes de gestion des services		9 810 456,00	10 174 704,33	20 020,00	10 194 724,33	103,92	0,00
76	Produits financiers	500,00	984,78	0,00	984,78	196,96	0,00
77	Produits spécifiques	2 000,00	489 446,04	0,00	489 446,04	24 472,30	0,00
78	Reprises amort., dépréciations, prov. (semi-budgétaires)	0,00	0,00	0,00	0,00	0,00	0,00
Total des recettes réelles et mixtes		9 812 956,00	10 665 135,15	20 020,00	10 685 155,15	108,89	0,00
042	Opérations ordre transf. entre sections (2)	760 000,00	667 628,74	0,00	667 628,74	87,85	0,00
043	Opérations ordre intérieur de la section	0,00	0,00	0,00	0,00	0,00	0,00
Total des recettes d'ordre (3)		760 000,00	667 628,74	0,00	667 628,74	87,85	0,00
Total des recettes de fonctionnement de l'exercice		10 572 956,00	11 332 763,89	20 020,00	11 352 783,89	107,38	0,00
002 Excédent de fonctionnement reporté de N-1		482 814,00					
Total des recettes de la section de fonctionnement		11 055 770,00	11 332 763,89	20 020,00	11 352 783,89		0,00

(1) Recettes justifiées non titrées.

(2) Les comptes 78 peuvent figurer dans le détail du chapitre si la collectivité a opté pour le régime des provisions budgétaires, conformément aux dispositions législatives et réglementaires applicables.

(3) RF 042 = DI 040

Envoyé en préfecture le 13/03/2024

Reçu en préfecture le 13/03/2024

Publié le

ID : 087-218718708-20240313-D20247712636-BF

II - EXÉCUTION BUDGÉTAIRE**Dépenses d'investissement - Vue détaillée**

Chapitre / Article	Intitulé	Prévisions (a)	Émissions (b)	Annulations (c)	Réalisations nettes (d=b-c)	Solde prévisions / réalisations (a-d)
total chapitre 018	RSA					
2031	Frais d'études		52 365,95		52 365,95	
2051	Concessions et droits similaires		23 272,48		23 272,48	
total chapitre 20	Immobilisations incorporelles (sauf 204)	141 580,00	75 638,43		75 638,43	65 941,57
20415342	Bâtiments et installations		6 000,00		6 000,00	
20422	Bâtiments et installations		41 567,64		41 567,64	
total chapitre 204	Subventions d'équipement versées	101 000,00	47 567,64		47 567,64	53 432,36
2111	Terrains nus		113 130,10		113 130,10	
2115	Terrains bâtis		79 853,55		79 853,55	
21321	Immeubles de rapport		539 470,78		539 470,78	
215731	Matériel roulant		87 180,00		87 180,00	
21611	Biens sous-jacents		8 273,32		8 273,32	
21828	Autres matériels de transport		33 198,29		33 198,29	
21831	Matériel informatique scolaire		734,00		734,00	
21838	Autre matériel informatique		48 782,46		48 782,46	
21848	Autres matériels de bureau et mobiliers		26 718,54		26 718,54	
2188	Autres		92 179,04		92 179,04	
total chapitre 21	Immobilisations corporelles	1 155 000,00	1 029 520,08		1 029 520,08	125 479,92
total chapitre 22	Immobilisations reçues en affectation					
2313	Constructions		1 929 582,90		1 929 582,90	
2315	Installations, matériel et outillage techniques		1 469 957,66		1 469 957,66	
238	Avances versées sur commandes d'immobilisations corporelles		26 252,44		26 252,44	
total chapitre 23	Immobilisations en cours (sauf 2324)	5 792 304,00	3 425 793,00		3 425 793,00	2 366 511,00
Total des dépenses d'équipement		7 189 884,00	4 578 519,15		4 578 519,15	2 611 364,85

Envoyé en préfecture le 13/03/2024

Reçu en préfecture le 13/03/2024

Publié le

ID : 087-218718708-20240313-D20247712636-BF

II - EXÉCUTION BUDGÉTAIRE**Dépenses d'investissement - Vue détaillée**

Chapitre / Article	Intitulé	Prévisions (a)	Émissions (b)	Annulations (c)	Réalisations nettes (d=b-c)	Solde prévisions / réalisations (a-d)
total chapitre 10	Dotations, fonds divers et réserves	800,00				800,00
total chapitre 13	Subventions d'investissement					
1641	Emprunts en euros		289 699,69		289 699,69	
165	Dépôts et cautionnements reçus		360,00		360,00	
total chapitre 16	Emprunts et dettes assimilées (sauf 1688 non budgétaire)	290 060,00	290 059,69		290 059,69	0,31
total chapitre 18	Compte de liaison : affectation (budgets annexes - régies non personnalisées)					
total chapitre 26	Participations et créances rattachées à des participations					
275	Dépôts et cautionnements versés		350,00		350,00	
total chapitre 27	Autres immobilisations financières	350,00	350,00		350,00	
Total des dépenses financières		291 210,00	290 409,69		290 409,69	800,31
total	Chapitres d'opérations pour compte de tiers					
Total des dépenses réelles d'investissement		7 481 094,00	4 868 928,84		4 868 928,84	2 612 165,16
13911	État et établissements nationaux		19 304,08		19 304,08	
13913	Départements		6 177,82		6 177,82	
13918	Autres		33 492,75		33 492,75	
13935	Amendes de radars automatiques et amendes de police		210,00		210,00	
192	Plus ou moins-values sur cessions d'immobilisations		95 731,83		95 731,83	
2111	Terrains nus		2 613,11		2 613,11	
2116	Cimetière		8 009,91		8 009,91	
21311	Bâtiments administratifs		5 478,83		5 478,83	
21312	Bâtiments scolaires		34 819,11		34 819,11	
21314	Bâtiments culturels et sportifs		7 570,68		7 570,68	

Envoyé en préfecture le 13/03/2024

Reçu en préfecture le 13/03/2024

Publié le

ID : 087-218718708-20240313-D20247712636-BF

II - EXÉCUTION BUDGÉTAIRE**Dépenses d'investissement - Vue détaillée**

Chapitre / Article	Intitulé	Prévisions (a)	Émissions (b)	Annulations (c)	Réalisations nettes (d=b-c)	Solde prévisions / réalisations (a-d)
21318	Autres bâtiments publics		38 165,49		38 165,49	
2188	Autres		61 756,45		61 756,45	
2315	Installations, matériel et outillage techniques		354 298,68		354 298,68	
total chapitre 040	Opérations d'ordre de transferts entre sections	855 731,83	667 628,74		667 628,74	188 103,09
2111	Terrains nus		9 198,00		9 198,00	
2313	Constructions		13 406,51		13 406,51	
total chapitre 041	Opérations patrimoniales	100 000,00	22 604,51		22 604,51	77 395,49
Total des dépenses d'ordre en investissement		955 731,83	690 233,25		690 233,25	265 498,58
Total des dépenses d'investissement de l'exercice		8 436 825,83	5 559 162,09		5 559 162,09	2 877 663,74
001 Solde d'exécution de la section d'investissement reporté						
Total des dépenses de la section d'investissement		8 436 825,83	5 559 162,09		5 559 162,09	2 877 663,74

II - EXÉCUTION BUDGÉTAIRE

Recettes d'investissement - Vue détaillée

Chapitre / Article	Intitulé	Prévisions (a)	Émissions (b)	Annulations (c)	Réalisations nettes (d=b-c)	Solde prévisions / réalisations (a-d)
total chapitre 018	RSA					
1321	État et établissements nationaux		228 171,89		228 171,89	
1322	Régions		166 962,88		166 962,88	
1323	Départements		275 569,23		275 569,23	
13272	FEDER		145 976,86		145 976,86	
13361	Dotation d'équipement des territoires ruraux		16 699,88	9 120,00	7 579,88	
13362	Dotation de soutien à l'investissement local		30 400,00		30 400,00	
13461	Dotation d'équipement des territoires ruraux		176 265,32		176 265,32	
total chapitre 13	Subventions d'investissement	2 962 769,00	1 040 046,06	9 120,00	1 030 926,06	1 931 842,94
165	Dépôts et cautionnements reçus		970,00	360,00	610,00	
total chapitre 16	Emprunts et dettes assimilées	1 100 000,00	970,00	360,00	610,00	1 099 390,00
total chapitre 20	Immobilisations incorporelles (sauf 204)					
total chapitre 204	Subventions d'équipement versées					
total chapitre 21	Immobilisations corporelles					
total chapitre 22	Immobilisations reçues en affectation					
total chapitre 23	Immobilisations en cours (sauf 2324)					
10222	F.C.T.V.A.		327 353,72		327 353,72	
10226	Taxe d'aménagement		131 199,02		131 199,02	
1068	Excédents de fonctionnement capitalisés		1 340 988,15		1 340 988,15	
total chapitre 10	Dotations, fonds divers et réserves	1 810 988,00	1 799 540,89		1 799 540,89	11 447,11
total chapitre 18	Compte de liaison : affectation (budgets annexes - régies non personnalisées)					
total chapitre 26	Participations et créances rattachées à des participations					
total chapitre 27	Autres immobilisations financières					
total chapitre 024	Produits des cessions d'immobilisations	-52 340,00				

II - EXÉCUTION BUDGÉTAIRE

Recettes d'investissement - Vue détaillée

Chapitre / Article	Intitulé	Prévisions (a)	Émissions (b)	Annulations (c)	Réalisations nettes (d=b-c)	Solde prévisions / réalisations (a-d)
total	Chapitres d'opérations pour compte de tiers					
Total des recettes réelles d'investissement		5 821 417,00	2 840 556,95	9 480,00	2 831 076,95	2 990 340,05
total chapitre 021	Virement de la section de fonctionnement	650 000,00				
192	Plus ou moins-values sur cessions d'immobilisations		174 043,77		174 043,77	
2111	Terrains nus		64 637,60		64 637,60	
2113	Terrains aménagés autres que voirie		13 275,42		13 275,42	
2115	Terrains bâtis		87 019,26		87 019,26	
2118	Autres terrains		15 499,37		15 499,37	
21318	Autres bâtiments publics		192 045,96		192 045,96	
215731	Matériel roulant		3 600,00		3 600,00	
21828	Autres matériels de transport		33 810,45		33 810,45	
2802	Frais d'études, d'élaboration, de modifications et de révisions des documents d'urbanisme		3 408,95		3 408,95	
28031	Frais d'études		18 678,01		18 678,01	
280415342	Bâtiments et installations		1 439,88		1 439,88	
28041582	Bâtiments et installations		102 885,25		102 885,25	
280422	Bâtiments et installations		15 948,36		15 948,36	
2805	Concessions et droits similaires, brevets, licences, droits et valeurs similaires		28 748,34		28 748,34	
28128	Autres agencements et aménagements		357,98		357,98	
281311	Bâtiments administratifs		957,30		957,30	
281312	Bâtiments scolaires		623,27		623,27	
281318	Autres bâtiments publics		259,00		259,00	
281321	Immeubles de rapport		31 306,56		31 306,56	
28138	Autres constructions		149 200,28		149 200,28	

II - EXÉCUTION BUDGÉTAIRE

Recettes d'investissement - Vue détaillée

Chapitre / Article	Intitulé	Prévisions (a)	Émissions (b)	Annulations (c)	Réalisations nettes (d=b-c)	Solde prévisions / réalisations (a-d)
281568	Autre matériel et outillage d'incendie et de défense civile		387,97		387,97	
2815731	Matériel roulant		30 624,46		30 624,46	
2815738	Autre matériel et outillage de voirie		1 234,14		1 234,14	
28158	Autres installations, matériel et outillage techniques		17 724,16		17 724,16	
281828	Autres matériels de transport		35 268,80		35 268,80	
281831	Matériel informatique scolaire		10 188,78		10 188,78	
281838	Autre matériel informatique		25 311,90		25 311,90	
281841	Matériel de bureau et mobilier scolaires		586,79		586,79	
281848	Autres matériels de bureau et mobiliers		20 231,49		20 231,49	
28188	Autres		118 288,28		118 288,28	
total chapitre 040	Opérations d'ordre de transferts entre sections	1 233 931,83	1 197 591,78		1 197 591,78	36 340,05
1328	Autres		9 198,00		9 198,00	
238	Avances versées sur commandes d'immobilisations corporelles		13 406,51		13 406,51	
total chapitre 041	Opérations patrimoniales	100 000,00	22 604,51		22 604,51	77 395,49
Total des recettes d'ordre en investissement		1 983 931,83	1 220 196,29		1 220 196,29	763 735,54
Total des recettes d'investissement de l'exercice		7 805 348,83	4 060 753,24	9 480,00	4 051 273,24	3 754 075,59
001 Solde d'exécution de la section d'investissement reporté		631 477,00				
Total des recettes de la section d'investissement		8 436 825,83	4 060 753,24	9 480,00	4 051 273,24	4 385 552,59

II – EXECUTION BUDGETAIRE

OPERATIONS D'EQUIPEMENT – DETAIL DES CHAPITRES ET ARTICLES

Cet état ne contient pas d'information.

II - EXÉCUTION BUDGÉTAIRE**Dépenses de fonctionnement - Vue détaillée**

Chapitre / Article	Intitulé	Prévisions (a)	Émissions (b)	Annulations (c)	Réalisations nettes (d=b-c)	Solde prévisions / réalisations (a-d)
60611	Eau et assainissement		49 310,99	149,60	49 161,39	
60612	Énergie - Électricité		347 950,40	15 542,13	332 408,27	
60621	Combustibles		266 935,80	43 209,35	223 726,45	
60622	Carburants		64 164,61	4 570,80	59 593,81	
60623	Alimentation		289 562,94	5 077,37	284 485,57	
60628	Autres fournitures non stockées		11 284,74		11 284,74	
60631	Fournitures d'entretien		45 364,13		45 364,13	
60632	Fournitures de petit équipement		192 853,37	5 639,87	187 213,50	
60633	Fournitures de voirie		33 401,28	2 026,18	31 375,10	
60636	Habillement et Vêtements de travail		23 392,35	139,86	23 252,49	
6064	Fournitures administratives		23 070,28	437,99	22 632,29	
6065	Livres, disques, cassettes ... (bibliothèques et médiathèques)		20 037,23		20 037,23	
6067	Fournitures scolaires		22 377,04		22 377,04	
6132	Locations immobilières		2 750,00		2 750,00	
61351	Matériel roulant		3 962,58		3 962,58	
61358	Autres		38 457,10		38 457,10	
614	Charges locatives et de copropriété		12 426,03	1 809,06	10 616,97	
61521	Terrains		1 284,00		1 284,00	
615221	Bâtiments publics		62 960,57	1 188,41	61 772,16	
615228	Autres bâtiments		1 706,66		1 706,66	
615231	Voiries		34 234,49	3 308,15	30 926,34	
615232	Réseaux		87 413,84		87 413,84	
61551	Matériel roulant		57 243,45	2 174,24	55 069,21	
61558	Autres biens mobiliers		15 291,26	472,86	14 818,40	
6156	Maintenance		90 077,75	563,64	89 514,11	

II - EXÉCUTION BUDGÉTAIRE

Dépenses de fonctionnement - Vue détaillée

Chapitre / Article	Intitulé	Prévisions (a)	Émissions (b)	Annulations (c)	Réalisations nettes (d=b-c)	Solde prévisions / réalisations (a-d)
6168	Autres		83 906,67		83 906,67	
6182	Documentation générale et technique		13 536,51		13 536,51	
6184	Versements à des organismes de formation		6 473,00		6 473,00	
6188	Autres frais divers		12 937,38	1 783,55	11 153,83	
62268	Autres honoraires, conseils...		7 963,94		7 963,94	
6228	Divers		150 604,71	5 480,48	145 124,23	
6231	Annonces et insertions		5 544,23		5 544,23	
6232	Fêtes et cérémonies		46 487,56		46 487,56	
6234	Réceptions		26 198,98	275,90	25 923,08	
6236	Catalogues et imprimés et publications		39 641,73	570,00	39 071,73	
6238	Divers		5 357,60	1 462,80	3 894,80	
6247	Transports collectifs du personnel		15 965,41	231,70	15 733,71	
6251	Voyages, déplacements et missions		47 572,64	1 167,20	46 405,44	
6261	Frais d'affranchissement		16 910,01	33,20	16 876,81	
6262	Frais de télécommunications		29 478,74	48,48	29 430,26	
627	Services bancaires et assimilés.		161,21		161,21	
6281	Concours divers (cotisations...)		47 104,90		47 104,90	
6283	Frais de nettoyage des locaux		19 690,92	1 269,11	18 421,81	
6284	Redevance pour services rendus		31 188,91		31 188,91	
6288	Autres		11 810,20		11 810,20	
63512	Taxes foncières		113 971,33		113 971,33	
63513	Autres impôts locaux		67 950,00		67 950,00	
6355	Taxes et impôts sur les véhicules		362,76		362,76	
637	Autres impôts, taxes et versements assimilés (autres organismes)		10 655,21		10 655,21	
total chapitre 011	Charges à caractère général	3 113 700,00	2 608 987,44	98 631,93	2 510 355,51	603 344,49

II - EXÉCUTION BUDGÉTAIRE**Dépenses de fonctionnement - Vue détaillée**

Chapitre / Article	Intitulé	Prévisions (a)	Émissions (b)	Annulations (c)	Réalisations nettes (d=b-c)	Solde prévisions / réalisations (a-d)
6216	Personnel affecté par le GFP de rattachement		40 598,41		40 598,41	
6218	Autre personnel extérieur		4 868,51		4 868,51	
6332	Cotisations versées au F.N.A.L.		14 868,82		14 868,82	
6336	Cotisations au CNFPT et au centre de gestion de la fonction publique territoriale		81 383,52		81 383,52	
64111	Rémunération principale		2 219 489,16	321,68	2 219 167,48	
64112	Supplément familial de traitement et indemnité de résidence		16 633,75		16 633,75	
64113	NBI		40 190,02		40 190,02	
64118	Autres indemnités.		168 978,88		168 978,88	
64131	Rémunérations		1 112 472,20		1 112 472,20	
64132	Supplément familial de traitement et indemnité de résidence		11 319,93		11 319,93	
64136	Indemnités liées à la perte d'emploi		3 272,87		3 272,87	
64138	Primes et autres indemnités		53 981,77		53 981,77	
6417	Rémunérations des apprentis		17 383,96		17 383,96	
6451	Cotisations à l'U.R.S.S.A.F.		634 533,02		634 533,02	
6453	Cotisations aux caisses de retraite		633 331,89		633 331,89	
6454	Cotisations aux A.S.S.E.D.I.C		46 972,62		46 972,62	
6455	Cotisations pour assurance du personnel		126 873,48		126 873,48	
6456	Versement au F.N.C du supplément familial		7 080,00		7 080,00	
6474	Versements aux oeuvres sociales		22 346,38		22 346,38	
6478	Autres charges sociales diverses		61 165,02		61 165,02	
total chapitre 012	Charges de personnel et frais assimilés	5 390 000,00	5 317 744,21	321,68	5 317 422,53	72 577,47
7391112	Dégrèvement de taxe d'habitation sur les logements vacants		6 233,00		6 233,00	

II - EXÉCUTION BUDGÉTAIRE

Dépenses de fonctionnement - Vue détaillée

Chapitre / Article	Intitulé	Prévisions (a)	Émissions (b)	Annulations (c)	Réalisations nettes (d=b-c)	Solde prévisions / réalisations (a-d)
7392221	Fonds de péréquation des ressources communales et intercommunales		147 074,00		147 074,00	
total chapitre 014	Atténuations de produits	162 100,00	153 307,00		153 307,00	8 793,00
total chapitre 016	APA					
total chapitre 017	RSA/Régularisations de RMI					
65311	Indemnités de fonction		112 331,70		112 331,70	
65312	Frais de mission et de déplacement		2 072,15		2 072,15	
65313	Cotisations de retraite		5 011,13		5 011,13	
65314	Cotisations de sécurité sociale - part patronale		13 086,84		13 086,84	
65568	Autres contributions		367 230,00		367 230,00	
65732	Régions		540,00		540,00	
657362	CCAS		68 000,00		68 000,00	
65748	Autres personnes de droit privé		158 736,18		158 736,18	
65888	Autres		4 141,58		4 141,58	
total chapitre 65	Autres charges de gestion courante (sauf 6586)	821 220,00	731 149,58		731 149,58	90 070,42
total chapitre 6586	Frais de fonctionnement des groupes d'élus (1)					
Total des dépenses de gestion des services		9 487 020,00	8 811 188,23	98 953,61	8 712 234,62	774 785,38
66111	Intérêts réglés à l'échéance		59 747,85		59 747,85	
66112	Intérêts - rattachement des ICNE		10 377,81	12 320,94	-1 943,13	
total chapitre 66	Charges financières	60 750,00	70 125,66	12 320,94	57 804,72	2 945,28
673	Titres annulés (sur exercices antérieurs)		496,56		496,56	
total chapitre 67	Charges spécifiques	8 000,00	496,56		496,56	7 503,44
6815	Dotations aux provisions pour risques et charges de fonctionnement		100 000,00		100 000,00	
6817	Dotations aux dépréciations des actifs circulants		100 000,00		100 000,00	
total chapitre 68	Dotations aux provisions	200 000,00	200 000,00		200 000,00	

Envoyé en préfecture le 13/03/2024

Reçu en préfecture le 13/03/2024

Publié le

ID : 087-218718708-20240313-D20247712636-BF

II - EXÉCUTION BUDGÉTAIRE**Dépenses de fonctionnement - Vue détaillée**

Chapitre / Article	Intitulé	Prévisions (a)	Émissions (b)	Annulations (c)	Réalisations nettes (d=b-c)	Solde prévisions / réalisations (a-d)
Total des dépenses réelles et mixtes		9 755 770,00	9 081 810,45	111 274,55	8 970 535,90	785 234,10
<i>total chapitre 023</i>	<i>Virement à la section d'investissement</i>	<i>650 000,00</i>				
675	<i>Valeurs comptables des immobilisations cédées</i>		409 888,06		409 888,06	
6761	<i>Différences sur réalisations (positives) transférées en investissement</i>		174 043,77		174 043,77	
6811	<i>Dotations aux amortissements des immobilisations incorporelles et corporelles</i>		613 659,95		613 659,95	
<i>total chapitre 042</i>	<i>Opérations d'ordre de transfert entre sections</i>	<i>1 233 931,83</i>	<i>1 197 591,78</i>		<i>1 197 591,78</i>	<i>36 340,05</i>
<i>total chapitre 043</i>	<i>Opérations d'ordre à l'intérieur de la section de fonctionnement</i>					
Total des dépenses d'ordre de fonctionnement		1 883 931,83	1 197 591,78		1 197 591,78	686 340,05
Total des dépenses de fonctionnement de l'exercice		11 639 701,83	10 279 402,23	111 274,55	10 168 127,68	1 471 574,15
002 Résultat de fonctionnement reporté						
Total des dépenses de la section de fonctionnement		11 639 701,83	10 279 402,23	111 274,55	10 168 127,68	1 471 574,15

(1) Collectivités de plus de 100 000 habitants

Envoyé en préfecture le 13/03/2024

Reçu en préfecture le 13/03/2024

Publié le

ID : 087-218718708-20240313-D20247712636-BF

II - EXÉCUTION BUDGÉTAIRE**Recettes de fonctionnement - Vue détaillée**

Chapitre / Article	Intitulé	Prévisions (a)	Émissions (b)	Annulations (c)	Réalisations nettes (d=b-c)	Solde prévisions / réalisations (a-d)
6419	Remboursements sur rémunérations du personnel		68 386,37		68 386,37	
6459	Remboursements sur charges de Sécurité Sociale et de prévoyance.		26 445,50		26 445,50	
total chapitre 013	Atténuations de charges	84 600,00	94 831,87		94 831,87	-10 231,87
total chapitre 016	APA					
total chapitre 017	RSA/Régularisations de RMI					
7018	Autres ventes de produits finis		1 161,00		1 161,00	
7023	Menus produits forestiers		500,00		500,00	
70311	Concession dans les cimetières (produit net)		9 191,00		9 191,00	
70312	Redevances funéraires		8 000,00		8 000,00	
70323	Redevance d'occupation du domaine public		59 864,88	15 000,00	44 864,88	
70328	Autres droits de stationnement et de location		26 405,60	2 181,00	24 224,60	
7034	Droits de péage, droits de passage, droits de pesage, mesurage et jaugeage		840,00		840,00	
70388	Autres redevances et recettes diverses		24 519,78		24 519,78	
7062	Redevances et droits des services à caractère culturel		33 397,00		33 397,00	
7066	Redevances et droits des services à caractère social		83 064,60	795,00	82 269,60	
7067	Redevances et droits des services périscolaires et d'enseignement		217 346,50	121,60	217 224,90	
706888	Autres		1 378,40	0,10	1 378,30	
7083	Locations diverses (autres qu'immeubles)		1 102,59		1 102,59	
70841	aux budgets annexes et aux régies		359 746,03		359 746,03	
70846	au GFP de rattachement		15 438,00		15 438,00	
70848	aux autres organismes		1 442,00		1 442,00	
70872	par les budgets annexes et les régies		1 854,00		1 854,00	
70876	par le GFP de rattachement		36 453,00		36 453,00	

II - EXÉCUTION BUDGÉTAIRE**Recettes de fonctionnement - Vue détaillée**

Chapitre / Article	Intitulé	Prévisions (a)	Émissions (b)	Annulations (c)	Réalisations nettes (d=b-c)	Solde prévisions / réalisations (a-d)
70878	par des tiers		58 500,25	2 230,00	56 270,25	
total chapitre 70	Produits des services, du domaine et ventes diverses	904 300,00	940 204,63	20 327,70	919 876,93	-15 576,93
73211	Attribution de compensation		1 697 098,00		1 697 098,00	
732221	Fonds de péréquation des ressources communales et intercommunales		121 107,00		121 107,00	
total chapitre 73	Impôts et taxes (sauf 731)	1 813 256,00	1 818 205,00		1 818 205,00	-4 949,00
73111	Impôts directs locaux		4 955 914,00		4 955 914,00	
73123	Taxe communale additionnelle aux droits de mutation ou à la taxe de publicité foncière		215 902,08		215 902,08	
73154	Droits de place		23 393,90	1 296,00	22 097,90	
73174	Taxe locale sur la publicité extérieure		51 074,56	5 750,00	45 324,56	
total chapitre 731	Fiscalité locale	5 103 000,00	5 246 284,54	7 046,00	5 239 238,54	-136 238,54
74111	Dotation forfaitaire des communes		425 038,00		425 038,00	
741121	Dotation de solidarité rurale (DSR) des communes		673 823,00		673 823,00	
741127	Dotation nationale de péréquation (DNP) des communes		85 927,00		85 927,00	
744	FCTVA		3 930,79		3 930,79	
74718	Autres		75 125,57		75 125,57	
7472	Régions		12 000,00		12 000,00	
7473	Départements		20 712,00		20 712,00	
74748	Autres communes		6 615,39		6 615,39	
74751	GFP de rattachement		60 000,00		60 000,00	
747888	Autres		100 565,59		100 565,59	
74833	État - Compensation au titre des exonérations de taxes foncières		340 774,00		340 774,00	
74836	Attribution du fonds départemental de péréquation de la taxe professionnelle		38 334,00		38 334,00	

II - EXÉCUTION BUDGÉTAIRE

Recettes de fonctionnement - Vue détaillée

Chapitre / Article	Intitulé	Prévisions (a)	Émissions (b)	Annulations (c)	Réalisations nettes (d=b-c)	Solde prévisions / réalisations (a-d)
total chapitre 74	Dotations et participations	1 710 610,00	1 842 845,34		1 842 845,34	-132 235,34
752	Revenus des immeubles		215 693,75	811,00	214 882,75	
7574	Subventions de fonctionnement des personnes, associations et autres organismes privés		19 900,00		19 900,00	
75813	Redevances versées par les fermiers et concessionnaires		6 069,50		6 069,50	
75888	Autres		38 874,40		38 874,40	
total chapitre 75	Autres produits de gestion courante	194 690,00	280 537,65	811,00	279 726,65	-85 036,65
Total des recettes de gestion des services		9 810 456,00	10 222 909,03	28 184,70	10 194 724,33	-384 268,33
761	Produits de participations		984,78		984,78	
total chapitre 76	Produits financiers	500,00	984,78		984,78	-484,78
773	Mandats annulés (sur exercices antérieurs) ou atteints par la déchéance quadriennale		1 246,04		1 246,04	
775	Produits des cessions d'immobilisations		488 200,00		488 200,00	
total chapitre 77	Produits spécifiques	490 200,00	489 446,04		489 446,04	753,96
total chapitre 78	Reprises sur provisions					
Total des recettes réelles et mixtes		10 301 156,00	10 713 339,85	28 184,70	10 685 155,15	-383 999,15
722	<i>Immobilisations corporelles</i>		512 712,26		512 712,26	
7761	<i>Différences sur réalisations (négligatives) reprises au compte de résultat</i>		95 731,83		95 731,83	
777	<i>Recettes et quote-part des subventions d'investissement transférées au compte de résultat</i>		59 184,65		59 184,65	
total chapitre 042	<i>Opérations d'ordre de transfert entre sections</i>	855 731,83	667 628,74		667 628,74	188 103,09
total chapitre 043	<i>Opérations d'ordre à l'intérieur de la section de fonctionnement</i>					
Total des recettes d'ordre de fonctionnement		855 731,83	667 628,74		667 628,74	188 103,09

Envoyé en préfecture le 13/03/2024

Reçu en préfecture le 13/03/2024

Publié le

ID : 087-218718708-20240313-D20247712636-BF

II - EXÉCUTION BUDGÉTAIRE**Recettes de fonctionnement - Vue détaillée**

Chapitre / Article	Intitulé	Prévisions (a)	Émissions (b)	Annulations (c)	Réalisations nettes (d=b-c)	Solde prévisions / réalisations (a-d)
Total des recettes de fonctionnement de l'exercice		11 156 887,83	11 380 968,59	28 184,70	11 352 783,89	-195 896,06
002 Résultat de fonctionnement reporté		482 814,00				
Total des recettes de la section de fonctionnement		11 639 701,83	11 380 968,59	28 184,70	11 352 783,89	286 917,94

III – ÉTATS FINANCIERS

Bilan (en euros)

ACTIF	Note	Exercice N			Exercice N-1
		BRUT	amortissements, dépréciations	NET	NET
ACTIF IMMOBILISÉ					
IMMOBILISATIONS INCORPORELLES					
Subventions d'investissement versées		1 637 630,78	1 109 684,65	527 946,13	600 651,98
Autres immobilisations incorporelles		483 888,82	291 365,63	192 523,19	167 720,06
Immobilisations incorporelles en cours					
IMMOBILISATIONS CORPORELLES					
Terrains		8 488 939,04	12 388,22	8 476 550,82	6 026 934,57
Constructions		45 640 669,05	3 082 183,53	42 558 485,52	38 550 600,04
Réseaux et installations de voirie		34 739 986,91	84 593,99	34 655 392,92	30 231 593,27
Réseaux divers		3 825 657,63	16 938,57	3 808 719,06	3 484 246,11
Installations techniques, agencements et matériel		1 769 056,23	1 302 205,83	466 850,40	356 854,80
Immobilisations mises en concessions ou affermées					
Autres		3 552 782,15	2 124 058,65	1 428 723,50	1 400 767,89
Immobilisations corporelles en cours		4 756 128,96		4 756 128,96	11 975 070,38
DROITS DE RETOUR RELATIFS AUX BIENS MIS A DISPOSITION OU AFFECTÉS		9 397 972,68		9 397 972,68	9 397 972,68
IMMOBILISATIONS FINANCIÈRES		79 514,57		79 514,57	79 164,57
TOTAL ACTIF IMMOBILISÉ (I)		114 372 226,82	8 023 419,07	106 348 807,75	102 271 576,35
ACTIF CIRCULANT					
STOCKS					
CRÉANCES					
Créances sur des entités publiques, des organismes internationaux et la Commission européenne		158 468,34		158 468,34	49 163,00
Créances sur les redevables et comptes rattachés		92 713,16	308 950,00	-216 236,84	-60 436,76
Avances et acomptes versés par la collectivité					
Créances correspondant à des opérations pour compte de tiers					
Créances sur budgets annexes		175 990,67		175 990,67	578 354,03
Créances sur les autres débiteurs		112 054,82		112 054,82	96 733,14
CHARGES CONSTATÉES D'AVANCE					6 672,57

Envoyé en préfecture le 13/03/2024	
Reçu en préfecture le 13/03/2024	
Publié le	iii
ID : 087-218718708-20240313-D20247712636-BF	

III – ÉTATS FINANCIERS

Bilan (en euros)

ACTIF	Note	Exercice N			Exercice N-1
		BRUT	amortissements, dépréciations	NET	NET
TOTAL ACTIF CIRCULANT (HORS TRÉSORERIE) (II)		539 226,99	308 950,00	230 276,99	670 485,98
TRÉSORERIE					
VALEURS MOBILIÈRES DE PLACEMENT					
DISPONIBILITÉS		3 418 870,52		3 418 870,52	4 073 459,38
AUTRES					
TOTAL TRÉSORERIE (III)		3 418 870,52		3 418 870,52	4 073 459,38
COMPTES DE REGULARISATION (dont primes de remboursement des obligations) (IV)		1,00		1,00	353,09
ÉCARTS DE CONVERSION ACTIF (V)					
TOTAL GÉNÉRAL (I + II + III + IV + V)		118 330 325,33	8 332 369,07	109 997 956,26	107 015 874,80

III – ÉTATS FINANCIERS**Bilan (en euros)**

FONDS PROPRES ET PASSIF	Note	Exercice N	Exercice N-1
FONDS PROPRES			
APPORTS NON RATTACHÉS A UN ACTIF DÉTERMINÉ			
Dotations		13 995 491,79	13 995 491,79
Fonds globalisés		15 397 229,39	14 938 676,65
SUBVENTIONS D'INVESTISSEMENT			
Rattachées à un actif amortissable		275 905,42	297 110,19
Rattachées à un actif non amortissable		17 858 001,37	16 855 857,19
NEUTRALISATIONS ET RÉGULARISATIONS		-462 736,72	-541 048,66
RÉSERVES		56 302 700,05	54 961 711,90
REPORT A NOUVEAU		482 814,00	384 674,00
RÉSULTAT DE L'EXERCICE		1 184 656,21	1 439 128,15
DROITS DU CONCÉDANT ET DE L'AFFERMANT			
DROITS DE L'AFFECTANT ET DU REMETTANT			
TOTAL FONDS PROPRES (I)		105 034 061,51	102 331 601,21
PASSIF			
PROVISIONS POUR RISQUES ET CHARGES			
PROVISIONS POUR RISQUES		200 000,00	100 000,00
PROVISIONS POUR CHARGES			
TOTAL PROVISIONS POUR RISQUES ET CHARGES (1)		200 000,00	100 000,00
DETTES FINANCIÈRES			
EMPRUNTS OBLIGATAIRES			
EMPRUNTS SOUSCRITS AUPRÈS DES ÉTABLISSEMENTS DE CRÉDIT		2 093 609,52	2 385 252,34
DETTES FINANCIÈRES ET AUTRES EMPRUNTS		5 123,47	4 873,47
TOTAL DETTES FINANCIÈRES (2)		2 098 732,99	2 390 125,81
DETTES NON FINANCIÈRES			
Dettes fournisseurs et comptes rattachés		639 789,13	116 938,03
Dettes fiscales et sociales		905,63	0,17
Avances et acomptes reçus			
Dettes correspondant à des opérations pour compte de tiers			

Exercice 2023	
Envoyé en préfecture le 13/03/2024	
Reçu en préfecture le 13/03/2024	
Publié le	
ID : 087-218718708-20240313-D20247712636-BF	

III – ÉTATS FINANCIERS**Bilan (en euros)**

FONDS PROPRES ET PASSIF	Note	Exercice N	Exercice N-1
Fonds gérés par la collectivité			
Dettes sur budgets annexes		2 002 279,35	2 060 638,05
Autres dettes non financières		15 752,45	15 256,03
PRODUITS CONSTATÉS D'AVANCE			
TOTAL DETTES NON FINANCIÈRES (3)		2 658 726,56	2 192 832,28
TRÉSORERIE			
AUTRES ÉLÉMENTS DE TRÉSORERIE PASSIVE			
TOTAL TRÉSORERIE (4)			
TOTAL PASSIF (II) = (1+2+3+4)		4 957 459,55	4 682 958,09
COMPTES DE RÉGULARISATION (III)		6 435,20	1 315,50
ÉCARTS DE CONVERSION PASSIF (IV)			
TOTAL GÉNÉRAL (I+II+III+IV)		109 997 956,26	107 015 874,80

Envoyé en préfecture le 13/03/2024

Reçu en préfecture le 13/03/2024

Publié le



ID : 087-218718708-20240313-D20247712636-BF

III – ÉTATS FINANCIERS**Compte de résultat (en euros)**

	Note	Exercice N	Exercice N-1	Variation
PRODUITS DE FONCTIONNEMENT				
PRODUITS SANS CONTREPARTIE DIRECTE (ou subventions et produits assimilés)				
Dotations de l'état		1 188 718,79		
Participations		275 018,55		
Compensations, autres attributions et autres participations		379 108,00		
Dons et legs				
Impôts et taxes		6 904 136,54		
PRODUITS AVEC CONTREPARTIE DIRECTE				
Ventes de biens ou prestations de services		919 876,93		
Produits des cessions d'actifs		488 200,00		
Autres produits de gestion		280 972,69		
Production stockée et immobilisée		512 712,26		
AUTRES PRODUITS				
Reprises sur amortissement, dépréciations, provisions et transferts de charges				
Reprises du financement rattaché à un actif		59 184,65		
Neutralisation des amortissements, dépréciations et provisions				
Neutralisation des moins-values de cession		95 731,83		
TOTAL PRODUITS DE FONCTIONNEMENT (I)		11 103 660,24		
CHARGES DE FONCTIONNEMENT				
Achats et charges externes		2 362 883,13		
Charges de personnel		5 080 871,40		
<i>Dont salaires, traitements et rémunérations diverses</i>		<i>3 575 014,49</i>		
<i>Dont charges sociales</i>		<i>1 505 856,91</i>		
Indemnités des élus (et membres du CESR)		132 501,82		
Autres charges de fonctionnement (dont pertes sur créances irrécouvrables)		4 638,14		
Impôts et taxes		289 191,64		
Dotations aux amortissements, dépréciations, provisions		813 659,95		
Valeurs nettes comptables des éléments d'actifs cédés		409 888,06		
Neutralisation des dépréciations et provisions				

III – ÉTATS FINANCIERS
Compte de résultat (en euros)

	Note	Exercice N	Exercice N-1	Variation
Neutralisation des plus-values de cession		174 043,77		
TOTAL CHARGES DE FONCTIONNEMENT (II)		9 267 677,91		
CHARGES D'INTERVENTION				
Dispositifs d'intervention pour compte propre		227 276,18		
<i>Dont ménages</i>				
<i>Dont personnes morales de droit privé</i>		158 736,18		
<i>Dont collectivités territoriales</i>		540,00		
<i>Dont autres organismes publics</i>		68 000,00		
<i>Dont établissements d'enseignement</i>				
Charges résultant de la mise en jeu de la garantie de la collectivité				
Autres charges		367 230,00		
TOTAL CHARGES D'INTERVENTION (III)		594 506,18		
PRODUITS (ou CHARGES) NETS DE L'ACTIVITE (IV = I - II - III)		1 241 476,15		
PRODUITS FINANCIERS				
Produits des participations et des prêts		984,78		
Produits des valeurs mobilières de placement				
Produits nets sur cessions de valeurs mobilières de placement				
Autres produits financiers				
Reprises sur amortissements, dépréciations, provisions financières et transferts de charges				
TOTAL PRODUITS FINANCIERS (V)		984,78		
CHARGES FINANCIERES				
Charges d'intérêts		57 804,72		
Charges nettes sur cessions de valeurs mobilières de placement				
Autres charges financières				
Dotations aux amortissements, aux dépréciations et aux provisions financières				
TOTAL CHARGES FINANCIERES (VI)		57 804,72		
PRODUITS (ou CHARGES) FINANCIERS NETS (VII = V - VI)		-56 819,94		
RESULTAT DE L'EXERCICE (VIII = IV + VII)		1 184 656,21		

Envoyé en préfecture le 13/03/2024

Reçu en préfecture le 13/03/2024

Publié le



ID : 087-218718708-20240313-D20247712636-BF

III – ÉTATS FINANCIERS

Compte de résultat (en euros)

III – ÉTATS FINANCIERS
ANNEXE

L'annexe est une pièce jointe au Compte financier unique pour les collectivités expérimentant la certification des comptes.

Pour les autres collectivités, cet état est SANS OBJET.

IV – ÉTATS ANNEXÉS

PRESENTATION CROISEE, SECTION D'INVESTISSEMENT – VUE D'ENSEMBLE

Chapitre nature	Libellé	01 Opérations non ventilables	0 Services généraux (hors 01 et Gestion des fonds européens)	0-5 Gestion des fonds européens	1 Sécurité	2 Enseign., formation prof., apprentissage	3 Cult., vie soc., jeun., sports, loisirs	4 Santé et action sociale (hors RSA)	4-4 RSA
DEPENSES		290 059,69	825 236,46	0,00	40 214,53	95 939,87	1 575 459,47	0,00	0,00
10	Dotations, fonds divers et réserves	0,00	0,00	0,00	0,00	0,00	0,00	0,00	0,00
13	Subventions d'investissement	0,00	0,00	0,00	0,00	0,00	0,00	0,00	0,00
16	Emprunts et dettes assimilées	290 059,69	0,00	0,00	0,00	0,00	0,00	0,00	0,00
18	Cpte de liaison : affectation (BA,régie)	0,00	0,00	0,00	0,00	0,00	0,00	0,00	0,00
20	Immobilisations incorporelles (sauf 204)	0,00	35 443,69	0,00	0,00	5 100,00	27 698,74	0,00	0,00
204	Subventions d'équipement versées	0,00	24 161,95	0,00	0,00	9 389,94	8 015,75	0,00	0,00
21	Immobilisations corporelles	0,00	213 467,20	0,00	2 563,20	36 557,33	36 963,51	0,00	0,00
22	Immobilisations reçues en affectation	0,00	0,00	0,00	0,00	0,00	0,00	0,00	0,00
23	Immobilisations en cours (sauf 2324)	0,00	551 813,62	0,00	37 651,33	44 892,60	1 502 781,47	0,00	0,00
26	Participations et créances rattachées	0,00	0,00	0,00	0,00	0,00	0,00	0,00	0,00
27	Autres immobilisations financières	0,00	350,00	0,00	0,00	0,00	0,00	0,00	0,00
45	Opérations pour compte de tiers	0,00	0,00	0,00	0,00	0,00	0,00	0,00	0,00
RECETTES		1 668 951,87	404 524,70	0,00	34 872,00	11 960,54	162 653,46	0,00	0,00
10	Dotations, fonds divers et réserves	1 668 341,87	0,00	0,00	0,00	0,00	0,00	0,00	0,00
13	Subventions d'investissement	0,00	404 524,70	0,00	34 872,00	11 960,54	162 653,46	0,00	0,00
16	Emprunts et dettes assimilées	610,00	0,00	0,00	0,00	0,00	0,00	0,00	0,00
18	Cpte de liaison : affectation (BA,régie)	0,00	0,00	0,00	0,00	0,00	0,00	0,00	0,00
20	Immobilisations incorporelles (sauf 204)	0,00	0,00	0,00	0,00	0,00	0,00	0,00	0,00
204	Subventions d'équipement versées	0,00	0,00	0,00	0,00	0,00	0,00	0,00	0,00
21	Immobilisations corporelles	0,00	0,00	0,00	0,00	0,00	0,00	0,00	0,00
22	Immobilisations reçues en affectation	0,00	0,00	0,00	0,00	0,00	0,00	0,00	0,00
23	Immobilisations en cours (sauf 2324)	0,00	0,00	0,00	0,00	0,00	0,00	0,00	0,00
26	Participations et créances rattachées	0,00	0,00	0,00	0,00	0,00	0,00	0,00	0,00
27	Autres immobilisations financières	0,00	0,00	0,00	0,00	0,00	0,00	0,00	0,00
45	Opérations pour compte de tiers	0,00	0,00	0,00	0,00	0,00	0,00	0,00	0,00

IV – ÉTATS ANNEXÉS

PRESENTATION CROISEE , SECTION D'INVESTISSEMENT – VUE D'ENSEMBLE (suite)

A1

Chapitre nature	Libellé	5 Aménagement des territoires et habitat	6 Action économique	7 Environnement	8 Transports	9 Fonction en réserve	TOTAL
DEPENSES		929 363,90	19 565,47	17 342,64	1 075 746,81		4 868 928,84
10	Dotations, fonds divers et réserves	0,00	0,00	0,00	0,00		0,00
13	Subventions d'investissement	0,00	0,00	0,00	0,00		0,00
16	Emprunts et dettes assimilées	0,00	0,00	0,00	0,00		290 059,69
18	Cpte de liaison : affectation (BA,régie)	0,00	0,00	0,00	0,00		0,00
20	Immobilisations incorporelles (sauf 204)	4 576,00	1 020,00	0,00	1 800,00		75 638,43
204	Subventions d'équipement versées	0,00	6 000,00	0,00	0,00		47 567,64
21	Immobilisations corporelles	736 365,40	0,00	0,00	3 603,44		1 029 520,08
22	Immobilisations reçues en affectation	0,00	0,00	0,00	0,00		0,00
23	Immobilisations en cours (sauf 2324)	188 422,50	12 545,47	17 342,64	1 070 343,37		3 425 793,00
26	Participations et créances rattachées	0,00	0,00	0,00	0,00		0,00
27	Autres immobilisations financières	0,00	0,00	0,00	0,00		350,00
45	Opérations pour compte de tiers	0,00	0,00	0,00	0,00		0,00
RECETTES		149 635,36	246 830,74	0,00	151 648,28		2 831 076,95
10	Dotations, fonds divers et réserves	131 199,02	0,00	0,00	0,00		1 799 540,89
13	Subventions d'investissement	18 436,34	246 830,74	0,00	151 648,28		1 030 926,06
16	Emprunts et dettes assimilées	0,00	0,00	0,00	0,00		610,00
18	Cpte de liaison : affectation (BA,régie)	0,00	0,00	0,00	0,00		0,00
20	Immobilisations incorporelles (sauf 204)	0,00	0,00	0,00	0,00		0,00
204	Subventions d'équipement versées	0,00	0,00	0,00	0,00		0,00
21	Immobilisations corporelles	0,00	0,00	0,00	0,00		0,00
22	Immobilisations reçues en affectation	0,00	0,00	0,00	0,00		0,00
23	Immobilisations en cours (sauf 2324)	0,00	0,00	0,00	0,00		0,00
26	Participations et créances rattachées	0,00	0,00	0,00	0,00		0,00
27	Autres immobilisations financières	0,00	0,00	0,00	0,00		0,00
45	Opérations pour compte de tiers	0,00	0,00	0,00	0,00		0,00

IV – ÉTATS ANNEXÉS

PRESENTATION CROISEE, SECTION DE FONCTIONNEMENT – VUE D'ENSEMBLE

Chapitre nature	Libellé	01 Opérations non ventilables	0 Services généraux (hors 01 et Gestion des fonds européens)	0-5 Gestion des fonds européens	1 Sécurité	2 Enseign., formation prof., apprentissage	3 Cult., vie soc., jeun., sports, loisirs	4 Santé et action sociale (hors APA et RSA / Régularisation de RMI)	4-3 APA
DEPENSES		411 592,88	3 843 146,63	0,00	196 054,80	1 250 225,10	1 182 403,20	564 407,41	0,00
011	Charges à caractère général	0,00	1 178 108,63	0,00	12 539,02	517 951,93	332 093,19	364,38	0,00
012	Charges de personnel et frais assimilés	60,28	2 369 849,24	0,00	183 515,78	732 008,17	850 310,01	496 043,03	0,00
014	Atténuations de produits	153 307,00	0,00	0,00	0,00	0,00	0,00	0,00	0,00
65	Autres charges de gestion courante	0,00	295 113,08	0,00	0,00	265,00	0,00	68 000,00	0,00
6586	Frais fonctionnement des groupes d'élus	0,00	0,00	0,00	0,00	0,00	0,00	0,00	0,00
66	Charges financières	57 804,72	0,00	0,00	0,00	0,00	0,00	0,00	0,00
67	Charges spécifiques	420,88	75,68	0,00	0,00	0,00	0,00	0,00	0,00
68	Dotations aux provisions, dépréciations	200 000,00	0,00	0,00	0,00	0,00	0,00	0,00	0,00
RECETTES		9 047 845,75	367 531,51	0,00	9 303,76	370 915,78	300 035,97	11 380,30	0,00
013	Atténuations de charges	0,00	10 091,15	0,00	3 469,13	31 389,25	41 405,54	4 196,62	0,00
70	Prod. services, domaine, ventes diverses	995,00	61 838,46	0,00	5 489,25	253 676,64	83 207,12	0,00	0,00
73	Impôts et taxes	1 818 205,00	0,00	0,00	0,00	0,00	0,00	0,00	0,00
731	Fiscalité locale	5 171 816,08	45 478,56	0,00	0,00	0,00	0,00	0,00	0,00
74	Dotations et participations	1 567 826,79	66 964,96	0,00	0,00	51 096,89	140 956,70	0,00	0,00
75	Autres produits de gestion courante	0,00	181 785,48	0,00	345,38	34 753,00	34 466,61	7 183,68	0,00
76	Produits financiers	802,88	181,90	0,00	0,00	0,00	0,00	0,00	0,00
77	Produits spécifiques	488 200,00	1 191,00	0,00	0,00	0,00	0,00	0,00	0,00
78	Reprises amort., dépréciations, prov.	0,00	0,00	0,00	0,00	0,00	0,00	0,00	0,00

IV – ÉTATS ANNEXÉS

PRESENTATION CROISEE, SECTION DE FONCTIONNEMENT – VUE D'ENSEMBLE (suite)

A2

Chapitre nature	Libellé	4-4 RSA / Régularisation de RMI	5 Aménagement des territoires et habitat	6 Action économique	7 Environnement	8 Transports	9 Fonction en réserve	TOTAL
DEPENSES		0,00	334 780,07	135 705,19	36 102,19	1 016 118,43		8 970 535,90
011	Charges à caractère général	0,00	291 702,87	52 322,59	12 102,19	113 170,71		2 510 355,51
012	Charges de personnel et frais assimilés	0,00	43 077,20	83 382,60	0,00	559 176,22		5 317 422,53
014	Atténuations de produits	0,00	0,00	0,00	0,00	0,00		153 307,00
65	Autres charges de gestion courante	0,00	0,00	0,00	24 000,00	343 771,50		731 149,58
6586	Frais fonctionnement des groupes d'élus	0,00	0,00	0,00	0,00	0,00		0,00
66	Charges financières	0,00	0,00	0,00	0,00	0,00		57 804,72
67	Charges spécifiques	0,00	0,00	0,00	0,00	0,00		496,56
68	Dotations aux provisions, dépréciations	0,00	0,00	0,00	0,00	0,00		200 000,00
RECETTES		0,00	45 477,11	117 436,13	341 838,17	73 390,67		10 685 155,15
013	Atténuations de charges	0,00	4 280,18	0,00	0,00	0,00		94 831,87
70	Prod. services, domaine, ventes diverses	0,00	35 189,71	94 330,74	341 838,17	43 311,84		919 876,93
73	Impôts et taxes	0,00	0,00	0,00	0,00	0,00		1 818 205,00
731	Fiscalité locale	0,00	0,00	12 273,70	0,00	9 670,20		5 239 238,54
74	Dotations et participations	0,00	4 000,00	0,00	0,00	12 000,00		1 842 845,34
75	Autres produits de gestion courante	0,00	1 952,18	10 831,69	0,00	8 408,63		279 726,65
76	Produits financiers	0,00	0,00	0,00	0,00	0,00		984,78
77	Produits spécifiques	0,00	55,04	0,00	0,00	0,00		489 446,04
78	Reprises amort., dépréciations, prov.	0,00	0,00	0,00	0,00	0,00		0,00

IV – ÉTATS ANNEXÉS

PRÉSENTATION AGRÉGÉE DU BUDGET PRINCIPAL ET DES BUDGETS ANNEXES

1 – BUDGET PRINCIPAL

SECTION	Prévisions	Réalisations – mandats ou titres (1)	Restes à réaliser au 31/12	Crédits sans emploi
INVESTISSEMENT				
DEPENSES	8 341 094,00	5 559 162,09	1 366 113,00	1 415 818,91
RECETTES	8 341 094,00	4 051 273,24	1 825 900,00	2 463 920,76
FONCTIONNEMENT				
DEPENSES	11 055 770,00	10 168 127,68	0,00	887 642,32
RECETTES	11 055 770,00	11 352 783,89	0,00	-297 013,89

(1) Y compris les rattachements.

2 – BUDGETS ANNEXES (autant de tableaux que de budget)

BUDGET ASS2023 SERVICE ASSAINISSEMENT/ N°SIRET : 21871870800124

SECTION	Prévisions	Réalisations – mandats ou titres (1)	Restes à réaliser au 31/12	Crédits sans emploi
INVESTISSEMENT				
DEPENSES	2 348 514,00	643 512,29	216 084,00	1 488 917,71
RECETTES	2 348 514,00	354 836,94	0,00	1 993 677,06
FONCTIONNEMENT				
DEPENSES	615 000,00	546 201,00	0,00	68 799,00
RECETTES	615 000,00	612 950,44	0,00	2 049,56

BUDGET VE5712023 VEFA/ N°SIRET : 21871870800165

SECTION	Prévisions	Réalisations – mandats ou titres (1)	Restes à réaliser au 31/12	Crédits sans emploi
INVESTISSEMENT				
DEPENSES	421 515,00	1 301,07	0,00	420 213,93
RECETTES	421 515,00	359 474,25	0,00	62 040,75
FONCTIONNEMENT				
DEPENSES	0,00	0,00	0,00	0,00
RECETTES	0,00	0,00	0,00	0,00

BUDGET LO5722023 LOTISSEMENT LE BOCAGE 2/ N°SIRET : 21871870800157

SECTION	Prévisions	Réalisations – mandats ou titres (1)	Restes à réaliser au 31/12	Crédits sans emploi
---------	------------	---	----------------------------	---------------------

BUDGET LO5722023 LOTISSEMENT LE BOCAGE 2/ N°SIRET : 21871870800157				
SECTION	Prévisions	Réalisations – mandats ou titres (1)	Restes à réaliser au 31/12	Crédits sans emploi
INVESTISSEMENT				
DEPENSES	89 489,93	0,00	0,00	89 489,93
RECETTES	89 489,93	0,00	0,00	89 489,93
FONCTIONNEMENT				
DEPENSES	89 489,93	0,00	0,00	89 489,93
RECETTES	89 489,93	0,00	0,00	89 489,93

BUDGET LO5712023 LOTISSEMENT LA SEYNIE/ N°SIRET : 21871870800173				
SECTION	Prévisions	Réalisations – mandats ou titres (1)	Restes à réaliser au 31/12	Crédits sans emploi
INVESTISSEMENT				
DEPENSES	321 197,58	0,00	0,00	321 197,58
RECETTES	321 197,58	0,00	0,00	321 197,58
FONCTIONNEMENT				
DEPENSES	341 197,58	0,00	0,00	341 197,58
RECETTES	341 197,58	7 590,00	0,00	333 607,58

BUDGET CAMP2023 CAMPING MUNICIPAL/ N°SIRET : 21871870800140				
SECTION	Prévisions	Réalisations – mandats ou titres (1)	Restes à réaliser au 31/12	Crédits sans emploi
INVESTISSEMENT				
DEPENSES	15 641,00	6 052,24	0,00	9 588,76
RECETTES	15 641,00	9 879,25	0,00	5 761,75
FONCTIONNEMENT				
DEPENSES	177 310,00	154 644,37	0,00	22 665,63
RECETTES	177 310,00	135 513,81	0,00	41 796,19

(1) Y compris les rattachements.

3 – PRESENTATION AGREGEE DU BUDGET PRINCIPAL ET DES BUDGETS ANNEXES (avant la neutralisation des flux réciproques)

SECTION	Prévisions	Réalisations – mandats ou titres (1)	Restes à réaliser au 31/12	Crédits sans emploi
INVESTISSEMENT				
DEPENSES	11 537 451,51	6 210 027,69	1 582 197,00	3 745 226,82
RECETTES	11 537 451,51	4 775 463,68	1 825 900,00	4 936 087,83
FONCTIONNEMENT				

Envoyé en préfecture le 13/03/2024

Reçu en préfecture le 13/03/2024

SECTION	Prévisions	Réalisations – mandats ou titres (1)	Restes à réaliser au 31/12	Publié le	Crédits sans emploi
DEPENSES	12 278 767,51	10 868 973,05	0,00	ID : 087-218718708-20240313-D20247712636-BF	1 409 794,46
RECETTES	12 278 767,51	12 108 838,14	0,00		169 929,37

(1) Y compris les rattachements.

IV – ÉTATS ANNEXÉS**PRÉSENTATION AGRÉGÉE DU BUDGET PRINCIPAL ET DES BUDGETS ANNEXES****A3****4 – FLUX RECIPROQUES ENTRE LE BUDGET PRINCIPAL ET LES BUDGETS ANNEXES (cf. liste des principales opérations en annexe de l'instruction budgétaire et comptable) (1)**

SECTION	Prévisions	Réalisations – mandats ou titres (2)	Restes à réaliser au 31/12	Crédits sans emploi
INVESTISSEMENT				
DEPENSES	0,00	0,00	0,00	0,00
RECETTES	0,00	0,00	0,00	0,00
FONCTIONNEMENT				
DEPENSES	0,00	0,00	0,00	0,00
RECETTES	0,00	0,00	0,00	0,00

(1) La présentation de ce tableau des flux réciproques est facultative.

(2) Y compris les rattachements.

5 – PRESENTATION CONSOLIDEE DU BUDGET PRINCIPAL ET DES BUDGETS ANNEXES (après la neutralisation des flux réciproques) (1)

SECTION	Prévisions	Réalisations – mandats ou titres (2)	Restes à réaliser au 31/12	Crédits sans emploi
INVESTISSEMENT				
DEPENSES	11 537 451,51	6 210 027,69	1 582 197,00	3 745 226,82
RECETTES	11 537 451,51	4 775 463,68	1 825 900,00	4 936 087,83
FONCTIONNEMENT				
DEPENSES	12 278 767,51	10 868 973,05	0,00	1 409 794,46
RECETTES	12 278 767,51	12 108 838,14	0,00	169 929,37
TOTAL GENERAL DES DEPENSES	23 816 219,02	17 079 000,74	1 582 197,00	5 155 021,28
TOTAL GENERAL DES RECETTES	23 816 219,02	16 884 301,82	1 825 900,00	5 106 017,20

(1) La présentation de ce tableau est obligatoire si celui des flux réciproques est produit.

(2) Y compris les rattachements.

IV – ÉTATS ANNEXÉS

B – ÉTATS ANNEXÉS PATRIMONIAUX – ETAT DE LA DETTE – REPARTITION PAR NATURE DE DETTE

REPARTITION PAR NATURE DE DETTE (hors 16449 et 166)

Nature (Pour chaque ligne, indiquer le numéro de contrat)	Emprunts et dettes à l'origine du contrat													
	Organisme prêteur ou chef de file	Date de signature	Date d'émission ou date de mobilisation (1)	Date du premier remboursement	Nominal (2)	Type de taux d'intérêt (3)	Index (4)	Taux initial		Devise	Périodicité des remboursements (6)	Profil d'amortissement (7)	Possibilité de remboursement anticipé O/N	Catégorie d'emprunt (8)
								Niveau de taux (5)	Taux actuariel					
163 Emprunts obligataires (Total)					0,00									
164 Emprunts auprès des établissements financiers (Total)					4 850 000,00									
1641 Emprunts en euros (total)					4 850 000,00									
00076059600	CRCAM DU CENTRE OUEST	26/10/2009	2009-10-26	15/02/2010	1 800 000,00	F		3,990	3,990	EURO	T	X Autres	N	A-1
07319857	BANQUE POP AQUITAINE CENTRE ATLANTIQUE	13/02/2008	2008-01-31	26/03/2008	300 000,00	F		4,090	4,090	EURO	M	X Autres	N	A-1
10000898987	CRCAM DU CENTRE OUEST	05/05/2021	2021-05-05	31/10/2021	800 000,00	F		0,490	0,490	EURO	T	X Autres	N	A-1
1219998	CAISSE DES DEPOTS ET CONSIGNATIONS	29/03/2012	2012-03-29	01/05/2013	250 000,00	F		4,510	4,510	EURO	A	C	N	A-1
280742	LA BANQUE POSTALE	16/09/2013	2013-09-16	01/01/2014	1 000 000,00	F		3,670	3,670	EURO	T	X Autres	N	A-1
4315850	CAISSE D EPARGNE D AUVERGNE ET LIMOUSIN	12/08/2014	2014-08-12	25/02/2015	700 000,00	F		2,470	2,470	EURO	T	X Autres	N	A-1
1643 Emprunts en devises (total)					0,00									
16441 Emprunts assortis d'une option de tirage sur ligne de trésorerie (total)					0,00									
165 Dépôts et cautionnements reçus (Total)					0,00									
167 Emprunts et dettes assortis de conditions particulières (Total)					0,00									
1671 Avances consolidées du Trésor (total)					0,00									
1672 Emprunts sur comptes spéciaux du Trésor (total)					0,00									
1675 Dettes pour METP et PPP (total)					0,00									

Nature (Pour chaque ligne, indiquer le numéro de contrat)	Emprunts et dettes à l'origine du contrat											dité des remboursements (6)	Pron d'amortissement (7)	de remboursement anticipé O/N	gorie d'emprunt (8)	
	Organisme prêteur ou chef de file	Date de signature	Date d'émission ou date de mobilisation (1)	Date du premier remboursement	Nominal (2)	Type de taux d'intérêt (3)	Index (4)	Taux initial		Devise						
								Niveau de taux (5)	Taux actuariel							
1676 Dettes envers locataires-acquéreurs (total)					0,00											
1678 Autres emprunts et dettes (total)					0,00											
168 Emprunts et dettes assimilés (Total)					0,00											
1681 Autres emprunts (total)					0,00											
1682 Bons à moyen terme négociables (total)					0,00											
1687 Autres dettes (total)					0,00											
Total général					4 850 000,00											

(1) Si un emprunt donne lieu à plusieurs mobilisations, indiquer la date de la première mobilisation.

(2) Nominal : montant emprunté à l'origine.

(3) Type de taux d'intérêt : F : fixe ; V : variable simple ; C : complexe ; R : préfixé (c'est-à-dire un taux variable qui n'est pas seulement défini comme la simple addition d'un taux usuel de référence et d'une marge exprimée en point de pourcentage).

(4) Mentionner le ou les types d'index (ex : Euribor 3 mois).

(5) Indiquer le niveau de taux à l'origine du contrat.

(6) Indiquer la périodicité des remboursements : A : annuelle, B : bimestrielle, T : trimestrielle, X autre.

(7) Indiquer C pour amortissement constant, P pour amortissement progressif, F pour *in fine*, X pour autres à préciser.

(8) Catégorie d'emprunt à l'origine. Exemple A-1 (cf. la classification des emprunts suivant la typologie de la circulaire IOCB1015077C du 25 juin 2010 sur les produits financiers offerts aux collectivités territoriales).

IV – ANNEXES

B – ANNEXES PATRIMONIALES – ETAT DE LA DETTE – REPARTITION PAR NATURE DE DETTE

B1.2

B1.2 – REPARTITION PAR NATURE DE DETTE (hors 16449 et 166) (suite)

Nature (Pour chaque ligne, indiquer le numéro de contrat)	Emprunts et dettes au 31/12/N											
	Couverture ? O/N (10)	Montant couvert	Catégorie d'emprunt après couverture éventuelle (11)	Capital restant dû au 31/12/N	Durée résiduelle (en années)	Taux d'intérêt			Annuité de l'exercice			ICNE de l'exercice
						Type de taux (12)	Index (13)	Niveau de taux d'intérêt au 31/12/N (14)	Capital	Charges d'intérêt (15)	Intérêts perçus (le cas échéant) (16)	
163 Emprunts obligataires (Total)		0,00		0,00					0,00	0,00	0,00	0,00
164 Emprunts auprès des établissements financiers (Total)		0,00		2 083 232,19					289 699,69	59 747,85	0,00	10 377,81
1641 Emprunts en euros (total)		0,00		2 083 232,19					289 699,69	59 747,85	0,00	10 377,81
00076059600	N	0,00	A-1	696 254,00	6,00	F		3,990	100 755,68	30 305,60	0,00	3 549,73
07319857	N	0,00	A-1	0,00	0,00	F		4,090	4 442,13	23,11	0,00	0,00
10000898987	N	0,00	A-1	713 861,70	17,75	F		0,490	38 400,89	3 615,59	0,00	582,99
1219998	N	0,00	A-1	83 549,91	4,00	F		4,510	18 683,72	4 610,74	0,00	2 512,07
280742	N	0,00	A-1	339 566,58	4,00	F		3,670	77 417,27	14 245,93	0,00	3 115,52
4315850	N	0,00	A-1	250 000,00	5,00	F		2,470	50 000,00	6 946,88	0,00	617,50
1643 Emprunts en devises (total)		0,00		0,00					0,00	0,00	0,00	0,00
16441 Emprunts assortis d'une option de tirage sur ligne de trésorerie (total) (9)		0,00		0,00					0,00	0,00	0,00	0,00
165 Dépôts et cautionnements reçus (Total)		0,00		0,00					0,00	0,00	0,00	0,00
167 Emprunts et dettes assortis de conditions particulières (Total)		0,00		0,00					0,00	0,00	0,00	0,00
1671 Avances consolidées du Trésor (total)		0,00		0,00					0,00	0,00	0,00	0,00
1672 Emprunts sur comptes spéciaux (total)		0,00		0,00					0,00	0,00	0,00	0,00
1675 Dettes pour METP et PPP (total)		0,00		0,00					0,00	0,00	0,00	0,00
1676 Dettes envers locataires-acquéreurs (total)		0,00		0,00					0,00	0,00	0,00	0,00
1678 Autres emprunts et dettes (total)		0,00		0,00					0,00	0,00	0,00	0,00
168 Emprunts et dettes assimilés (Total)		0,00		0,00					0,00	0,00	0,00	0,00
1681 Autres emprunts (total)		0,00		0,00					0,00	0,00	0,00	0,00
1682 Bons à moyen terme négociables (total)		0,00		0,00					0,00	0,00	0,00	0,00

Nature (Pour chaque ligne, indiquer le numéro de contrat)	Emprunts et dettes au 31/12/N											
	Couverture ? O/N (10)	Montant couvert	Catégorie d'emprunt après couverture éventuelle (11)	Capital restant dû au 31/12/N	Durée résiduelle (en années)	Taux d'intérêt			Annuité			
						Type de taux (12)	Index (13)	Niveau de taux d'intérêt au 31/12/N (14)	Capital	Charges d'intérêt (15)	Intérêts perçus (le cas échéant) (16)	ICNE de l'exercice
1687 Autres dettes (total)		0,00		0,00					0,00	0,00	0,00	0,00
Total général		0,00		2 083 232,19					289 699,69	59 747,85	0,00	10 377,81

(9) S'agissant des emprunts assortis d'une ligne de trésorerie, il faut faire ressortir le remboursement du capital de la dette prévue pour l'exercice correspondant au véritable endettement.

(10) Si l'emprunt est soumis à couverture, il convient de compléter le tableau « détail des opérations de couverture ».

(11) Catégorie d'emprunt. Exemple A-1 (cf. la classification des emprunts suivant la typologie de la circulaire IOCB1015077C du 25 juin 2010 sur les produits financiers offerts aux collectivités territoriales).

(12) Type de taux d'intérêt après opérations de couverture : F : fixe ; V : variable simple ; C : complexe (c'est-à-dire un taux variable qui n'est pas seulement défini comme la simple addition d'un taux usuel de référence et d'une marge exprimée en point de pourcentage).

(13) Mentionner l'index en cours au 31/12/N après opérations de couverture.

(14) Taux après opérations de couverture éventuelles. Pour les emprunts à taux variable, indiquer le niveau moyen du taux constaté sur l'année.

(15) Il s'agit des intérêts dus au titre du contrat initial et comptabilisés à l'article 66111 « Intérêts réglés à l'échéance » (intérêts décaissés) et intérêts éventuels dus au titre du contrat d'échange éventuel et comptabilisés à l'article 668.

(16) Indiquer les intérêts éventuellement reçus au titre du contrat d'échange éventuel et comptabilisés au 768.

IV – ÉTATS ANNEXÉS

B – ÉTATS ANNEXÉS PATRIMONIAUX – ETAT DE LA DETTE – REPARTITION DES EMPRUNTS PAR STRUCTURE DE TAUX

REPARTITION DES EMPRUNTS PAR STRUCTURE DE TAUX (HORS A1)

Emprunts ventilés par structure de taux selon le risque le plus élevé (Pour chaque ligne, indiquer le numéro de contrat) (1)	Organisme prêteur ou chef de file	Nominal (2)	Capital restant dû au 31/12/N (3)	Type d'indices (4)	Durée du contrat	Dates des périodes bonifiées	Taux minimal (5)	Taux maximal (6)	Coût de sortie (7)	Taux maximal après couverture éventuelle (8)	Niveau du taux au 31/12/N (9)	Intérêts payés au cours de l'exercice (10)	Intérêts perçus au cours de l'exercice (le cas échéant) (11)	% par type de taux selon le capital restant dû
Echange de taux, taux variable simple plafonné (cap) ou encadré (tunnel) (A)														
TOTAL (A)		0,00	0,00						0,00			0,00	0,00	0,00
Barrière simple (B)														
TOTAL (B)		0,00	0,00						0,00			0,00	0,00	0,00
Option d'échange (C)														
TOTAL (C)		0,00	0,00						0,00			0,00	0,00	0,00
Multiplificateur jusqu'à 3 ou multiplificateur jusqu'à 5 capé (D)														
TOTAL (D)		0,00	0,00						0,00			0,00	0,00	0,00
Multiplificateur jusqu'à 5 (E)														
TOTAL (E)		0,00	0,00						0,00			0,00	0,00	0,00
Autres types de structures (F)														
TOTAL (F)		0,00	0,00						0,00			0,00	0,00	0,00
TOTAL GENERAL		0,00	0,00						0,00			0,00	0,00	0,00

(1) Répartir les emprunts selon le type de structure de taux (de A à F selon la classification de la charte de bonne conduite) en fonction du risque le plus élevé à courir sur toute la durée de vie du contrat de prêt et après opérations de couverture éventuelles.

(2) Nominal : montant emprunté à l'origine. En cas de couverture partielle d'un emprunt, indiquer séparément sur deux lignes la part du nominal couvert et la part non couverte.

(3) En cas de couverture partielle d'un emprunt, indiquer séparément sur deux lignes la part du capital restant dû couvert et la part non couverte.

(4) Indiquer la classification de l'indice sous-jacent suivant la typologie de la circulaire du 25 juin 2010 sur les produits financiers (de 1 à 6). 1 : Indice zone euro / 2 : Indices inflation française ou zone euro ou écart entre ces indices / 3 : Ecart indice zone euro / 4 : Indices hors zone euro ou écart d'indices dont l'un est hors zone euro / 5 : écarts d'indices hors zone euro / 6 : autres indices.

(5) Taux hors opération de couverture. Indiquer le montant, l'index ou la formule correspondant au taux minimal du contrat de prêt sur toute la durée du contrat.

(6) Taux hors opération de couverture. Indiquer le montant, l'index ou la formule correspondant au taux maximal du contrat de prêt sur toute la durée du contrat.

(7) Coût de sortie : indiquer le montant de l'indemnité contractuelle de remboursement définitif de l'emprunt au 31/12/N ou le cas échéant, à la prochaine date d'échéance.

(8) Montant, index ou formule.

(9) Indiquer le niveau de taux après opérations de couverture éventuelles. Pour les emprunts à taux variables, indiquer le niveau moyen du taux constaté sur l'année.

(10) Indiquer les intérêts dus au titre du contrat initial et comptabilisés à l'article 66111 et des intérêts éventuels dus au titre du contrat d'échange et comptabilisés à l'article 668.

(11) Indiquer les intérêts reçus au titre du contrat d'échange et comptabilisés au 768.

IV – ÉTATS ANNEXÉS

B – ÉTATS ANNEXÉS PATRIMONIAUX – ETAT DE LA DETTE – TYPOLOGIE DE LA REPARTITION DE L'ENCOURS

TYPOLGIE DE LA REPARTITION DE L'ENCOURS (1)

Indices sous-jacents		(1) Indices zone euro	(2) Indices inflation française ou zone euro ou écart entre ces indices	(3) Ecart d'indices zone euro	(4) Indices hors zone euro et écarts d'indices dont l'un est un indice hors zone euro	(5) Ecart d'indices hors zone euro	(6) Autres indices
Structure							
(A) Taux fixe simple. Taux variable simple. Echange de taux fixe contre taux variable ou inversement. Echange de taux structuré contre taux variable ou taux fixe (sens unique). Taux variable simple plafonné (cap) ou encadré (tunnel)	Nombre de produits	6	0	0	0	0	
	% de l'encours	100,00	0,00	0,00	0,00	0,00	
	Montant en euros	2 083 232,19	0,00	0,00	0,00	0,00	
(B) Barrière simple. Pas d'effet de levier	Nombre de produits	0	0	0	0	0	
	% de l'encours	0,00	0,00	0,00	0,00	0,00	
	Montant en euros	0,00	0,00	0,00	0,00	0,00	
(C) Option d'échange (swaption)	Nombre de produits	0	0	0	0	0	
	% de l'encours	0,00	0,00	0,00	0,00	0,00	
	Montant en euros	0,00	0,00	0,00	0,00	0,00	
(D) Multiplicateur jusqu'à 3 ; multiplicateur jusqu'à 5 capé	Nombre de produits	0	0	0	0	0	
	% de l'encours	0,00	0,00	0,00	0,00	0,00	
	Montant en euros	0,00	0,00	0,00	0,00	0,00	
(E) Multiplicateur jusqu'à 5	Nombre de produits	0	0	0	0	0	
	% de l'encours	0,00	0,00	0,00	0,00	0,00	
	Montant en euros	0,00	0,00	0,00	0,00	0,00	
(F) Autres types de structures	Nombre de produits						0
	% de l'encours						0,00
	Montant en euros						0,00

(1) Cette annexe retrace le stock de dette au 31/12/N après opérations de couverture éventuelles.

IV – ÉTATS ANNEXÉS

B – ÉTATS ANNEXÉS PATRIMONIAUX – ETAT DE LA DETTE – REMBOURSEMENT ANTICIPE D'UN EMPRUNT AVEC REFINANCEMENT

REMBOURSEMENT ANTICIPE D'UN EMPRUNT AVEC REFINANCEMENT (1)

Emprunts (2) (Pour chaque ligne, indiquer le numéro de contrat)	Année de mobilisation et profil d'amort. de l'emprunt		Date du refinancement	Organisme prêteur ou chef de file	Capital restant dû	Capital réaménagé	Durée résiduelle	Périodicité des remboursements (6)	Caractéristiques du taux			Coût de sortie (10)		Annuité de l'exercice		ICNE de l'exercice
	Année	Profil (5)							Type de taux (7)	Index (8)	Niveau de taux (9)	Type (11)	Montant (12)	Intérêts (13)	Capital	
Total des dépenses au c/ 166					0,00	0,00						0,00	0,00	0,00	0,00	
Refinancement de dette (3)																
Total des recettes au c/ 166					0,00	0,00							0,00	0,00	0,00	
Refinancement de dette (4)																

(1) Les opérations de refinancement de dette consistent en un remboursement d'un emprunt auprès d'un établissement de crédit suivi de la souscription d'un nouvel emprunt. Pour cette raison, les dépenses et les recettes du c/166 sont équilibrées.

(2) Pour les emprunts de refinancement, indiquer le nouveau numéro de contrat suivi, entre parenthèses, de la référence de l'emprunt quitté.

(3) Il s'agit de retracer les caractéristiques avant réaménagement des emprunts ayant fait l'objet d'un remboursement anticipé avec refinancement.

(4) Il s'agit de retracer les caractéristiques après réaménagement des emprunts de refinancement.

(5) Indiquer C pour amortissement constant, P pour amortissement progressif, F pour *in fine*, X pour autres à préciser.

(6) Indiquer la périodicité des remboursements A : annuelle ; T : trimestrielle ; M : mensuelle, B : bimestrielle, S : semestrielle, X autre.

(7) Type de taux d'intérêt : F : fixe ; V : variable simple ; C : complexe (c'est-à-dire un taux variable qui n'est pas seulement défini comme la simple addition d'un taux usuel de référence et d'une marge exprimée en point de pourcentage).

(8) Indiquer le type d'index (ex : Euribor 3 mois).

(9) Taux après opérations de couverture éventuelles. Pour un emprunt à taux variable, indiquer le niveau du taux constaté à la date du refinancement.

(10) Il s'agit de retracer les caractéristiques de l'indemnité de remboursement anticipé due relative à l'emprunt quitté.

(11) Indiquer A pour autofinancement, C pour capitalisation, T pour intégration dans le taux du nouvel emprunt, D pour allongement de durée.

(12) Indiquer le coût de sortie uniquement en cas d'autofinancement et de capitalisation.

(13) Il s'agit des intérêts dus au titre du contrat initial et comptabilisés à l'article 66111 « Intérêts réglés à l'échéance » (intérêts décaissés) et intérêts éventuels dus au titre du contrat d'échange éventuel et comptabilisés à l'article 668.

IV – ÉTATS ANNEXÉS

B – ÉTATS ANNEXÉS PATRIMONIAUX – ETAT DE LA DETTE – EMPRUNTS RENEGOCIES AU COURS DE L'ANNEE N

EMPRUNTS RENEGOCIES AU COURS DE L'ANNEE N (1)

N° du contrat d'emprunt	Date de souscription du contrat initial	Date de renégociation	Organisme prêteur	Durée résiduelle en années		Taux (2)					Nominal		Profil d'amortissement et périodicité de remboursement (6)		Capital restant dû au 31/12/N	ICNE de l'exercice	Annuité payée dans l'exercice (s'il y a lieu)	
				Con- trat initial	Con- trat rené- gocié	Contrat initial			Contrat renégocié		Contrat initial	Contrat renégocié (5)	Contrat initial	Contrat renégocié			Intérêts	Capital
						Type de taux (3)	Index (4)	Taux act.	Type de taux (3)	Index (4)								
Total											0,00	0,00			0,00	0,00	0,00	0,00

(1) Inscrire les emprunts renégociés au cours de l'exercice N.

(2) Taux à la date de renégociation.

(3) Indiquer : F : fixe ; V : variable simple ; C : complexe (c'est-à-dire un taux variable qui n'est pas seulement défini comme la simple addition d'un taux usuel de référence et d'une marge exprimée en point de pourcentage).

(4) Indiquer la nature de l'index retenu (exemple : Euribor 3 mois).

(5) Nominal à la date de renégociation.

(6) Faire figurer 2 lettres : - Pour le profil d'amortissement, indiquer : C pour amortissement constant, P pour amortissement progressif, F pour *in fine*, X pour autres.

- Pour la périodicité de remboursement, indiquer A : annuelle ; T : trimestrielle ; M : mensuelle, B : bimestrielle, S : semestrielle, X autre.

IV – ÉTATS ANNEXÉS**B – ÉTATS ANNEXÉS PATRIMONIAUX – ETAT DE LA DETTE – DETTE POUR FINANCER L'EMPRUNT D'UN AUTRE ORGANISME****DETTE POUR FINANCER L'EMPRUNT D'UN AUTRE ORGANISME (1)**

REPARTITION PAR PRÊTEUR	Dettes en capital à l'origine (2)	Dettes en capital au 31/12/N	Annuité payée au cours de l'exercice	Dont	
				Intérêts (3)	Capital
TOTAL	0,00	0,00	0,00	0,00	0,00
<u>Auprès des organismes de droit privé</u>	0,00	0,00	0,00	0,00	0,00
<u>Auprès des organismes de droit public</u>	0,00	0,00	0,00	0,00	0,00
<u>Dettes provenant d'émissions obligataires (ex : émissions publiques ou privées)</u>	0,00	0,00	0,00	0,00	0,00

(1) Il s'agit des cas où une collectivité ou un établissement public accepte de prendre en charge l'emprunt au profit d'un autre organisme sans qu'il y ait pour autant transfert du contrat.

(2) La dette en capital à l'origine correspond à la part de dette prise en charge par la collectivité.

(3) Il s'agit des intérêts dus au titre du contrat initial et comptabilisés à l'article 66111 et des intérêts éventuels dus au titre du contrat d'échange et comptabilisés à l'article 668.

IV – ÉTATS ANNEXÉS

B – ÉTATS ANNEXÉS PATRIMONIAUX – METHODES UTILISEES POUR LES AMORTISSEMENTS

METHODES UTILISEES POUR LES AMORTISSEMENTS

Procédure d'amortissement (linéaire, dégressif, variable)	CHOIX DE L'ASSEMBLEE		Délibération du
	Biens de faible valeur - Seuil unitaire en deçà duquel les immobilisations de peu de valeur s'amortissent sur un an : 500 €		23/09/2022
	Catégories de biens amortis	Durée (en années)	
L	INSTALLATIONS ET APPAREILS DE CHAUFFAGE	15	23/09/2022
L	SUBVENTIONS D'EQUIPEMENT VERSEES	15	23/09/2022
L	MOBILIER	10	23/09/2022
L	MATERIEL ET OUTILLAGE DIVERS	10	23/09/2022
L	MATERIEL DE TRANSPORT	8	23/09/2022
L	CAMIONS ET VEHICULES INDUSTRIELS	8	23/09/2022
L	MATERIEL DE BUREAU	5	23/09/2022
L	MATERIEL INFORMATIQUE	3	23/09/2022
L	ETUDES	5	23/09/2022
L	ACQUISITIONS INFERIEURES A 500 EUROS	1	23/09/2022

IV – ÉTATS ANNEXÉS

B – ÉTATS ANNEXÉS PATRIMONIAUX – ETAT DES PROVISIONS CONSTITUEES

PROVISIONS CONSTITUEES AU 31/12/N

Nature de la provision	Date de constitution de la provision	Montant des provisions constituées au 01/01/N A	Montant total des provisions de l'exercice (1) B	Montant des reprises de l'exercice C	Montant des provisions constituées au 31/12/N D = A + B - C
PROVISIONS SEMI-BUDGETAIRES (2)					
Provisions pour risques et charges (3)		100 000,00	100 000,00	0,00	200 000,00
Provisions pour litiges		0,00	0,00	0,00	0,00
Provisions pour pertes de change		0,00	0,00	0,00	0,00
Provisions pour gros entretiens ou grandes révisions		0,00	0,00	0,00	0,00
Provisions pour garanties d'emprunt		0,00	0,00	0,00	0,00
Autres provisions pour risques		100 000,00	100 000,00	0,00	200 000,00
PROVISIONS POUR RISQUES ET CHARGES DE FONCTIONNEMENT	13/11/2023	100 000,00	100 000,00	0,00	200 000,00
Dépréciations (3)		208 950,00	100 000,00	0,00	308 950,00
- des immobilisations		0,00	0,00	0,00	0,00
- des stocks et encours		0,00	0,00	0,00	0,00
- des comptes de tiers		0,00	0,00	0,00	0,00
- des comptes financiers		0,00	0,00	0,00	0,00
Total des provisions semi-budgétaires		308 950,00	200 000,00	0,00	508 950,00
PROVISIONS BUDGETAIRES (2)					
Provisions pour risques et charges (3)		0,00	0,00	0,00	0,00
Provisions pour litiges		0,00	0,00	0,00	0,00
Provisions pour pertes de change		0,00	0,00	0,00	0,00
Provisions pour gros entretiens ou grandes révisions		0,00	0,00	0,00	0,00
Provisions pour garanties d'emprunt		0,00	0,00	0,00	0,00
Autres provisions pour risques		0,00	0,00	0,00	0,00
Dépréciations (3)		0,00	0,00	0,00	0,00
- des immobilisations		0,00	0,00	0,00	0,00
- des stocks et encours		0,00	0,00	0,00	0,00
- des comptes de tiers		0,00	0,00	0,00	0,00
- des comptes financiers		0,00	0,00	0,00	0,00
Total des provisions budgétaires		0,00	0,00	0,00	0,00

Envoyé en préfecture le 13/03/2024
 Reçu en préfecture le 13/03/2024
 Publié le 13/03/2024
 ID : 087-218718708-20240313-D20247712636-BF

Nature de la provision	Date de constitution de la provision	Montant des provisions constituées au 01/01/N A	Montant total des provisions de l'exercice (1) B	Montant des provisions de l'exercice C	Montant des provisions constituées au 31/12/N D = A + B - C
TOTAL PROVISIONS		308 950,00	200 000,00	0,00	508 950,00

(1) Provision nouvelle ou abondement d'une provision déjà constituée.

(2) A renseigner selon que la collectivité applique le régime des provisions semi-budgétaires ou budgétaires, conformément aux dispositions législatives et réglementaires afférentes.

(3) Indiquer l'objet de la provision (exemples : provision pour litiges au titre du procès, provisions pour dépréciation des immobilisations de l'équipement).

IV – ÉTATS ANNEXÉS

Publié le

IV

B – ÉTATS ANNEXÉS PATRIMONIAUX – EMPRUNTS GARANTIS

ID : 087-218718708-20240313-D20247712636-BF

ETAT DES EMPRUNTS GARANTIS

Désignation du bénéficiaire	Année de mobilisation et profil d'amortissement de l'emprunt (1)		Objet de l'emprunt garanti	Organisme prêteur ou chef de file	Montant initial	Capital restant dû au 31/12/N	Durée résiduelle	Périodicité des remboursements (2)	Taux initial			Taux moyen constaté sur l'année (6)			Catégorie d'emprunt (7)	Indices ou devises pouvant modifier l'emprunt	Annuité garantie au cours de l'exercice	
	Année	Profil							Taux (3)	Index (4)	Taux actuariel (5)	Taux (3)	Index (4)	Niveau de taux			En intérêts (8)	En capital
Total des emprunts contractés par des collectivités ou des EP (hors logements sociaux)					0,00	0,00										0,00	0,00	
Total des emprunts autres que ceux contractés par des collectivités ou des EP (hors logements sociaux)					0,00	0,00										0,00	0,00	
Total des emprunts contractés pour des opérations de logement social					3 934 772,19	1 618 610,97										34 132,98	106 322,27	
MUTUALITE FRANCAISE LIMOUSINE	2012	P	EMPRUNT GARANTI - MUTUALITE FRANCAISE LIMOUSINE - CONSTRUCTION CENTRE OBESITE - PRET CAISSE D'EPARGN	CAISSE D EPARGNE D AUVERGNE ET LIMOUSIN	250 000,00	10 606,38	1,00	A	F		3,900	F		3,900	A-1	EURO	825,94	10 571,57

Désignation du bénéficiaire	Année de mobilisation et profil d'amortissement de l'emprunt (1)		Objet de l'emprunt garanti	Organisme prêteur ou chef de file	Montant initial	Capital restant dû au 31/12/N	Durée résiduelle	Périodicité des remboursements (2)	Taux initial			Taux moyen constaté sur l'année (6)			Catégorie d'emprunt (7)	ou devises pouvant modifier l'emprunt	l'exercice	
	Année	Profil							Taux (3)	Index (4)	Taux actuariel (5)	Taux (3)	Index (4)	Niveau de taux			En intérêts (8)	En capital
MUTUALITE FRANCAISE LIMOUSINE	2012	C	EMPRUNT GARANTI - MUTUALITE FRANCAISE LIMOUSINE - CONSTRUCTION CENTRE OBESITE - PRET CREDIT AGRICOLE	CRCAM DU CENTRE OUEST	250 000,00	12 775,76	1,00	A	F		3,950	F		3,950	A-1	EURO	990,11	12 290,30
MUTUALITE FRANCAISE LIMOUSINE	2012	C	EMPRUNT GARANTI - MUTUALITE FRANCAISE LIMOUSINE - CONSTRUCTION CENTRE OBESITE - PRET CREDIT AGRICOLE	CRCAM DU CENTRE OUEST	250 000,00	12 144,51	1,00	A	V	Euribor 9 mois	2,922	V	Euribor 9 mois	2,922	A-1	EURO	699,65	11 799,71
NOALIS	2019	C	EMPRUNT GARANTI NOALIS PROGRAMMATION 2018 - 3 LOGEMENTS AU BOCAGE 2	CAISSE DES DEPOTS ET CONSIGNATIONS	335 826,00	323 519,47	48,00	A	F		0,360	F		0,360	A-1	EURO	1 186,86	6 164,32
NOALIS	2021	C	EMPRUNT GARANTI - OPERATION IMMOBILIERE PAR LA SOCIETE NOALIS - BANQUE DES TERRITOIRES	CAISSE DES DEPOTS ET CONSIGNATIONS	15 000,00	14 300,10	38,00	A	F		0,360	F		0,360	A-1	EURO	52,74	350,58
NOALIS	2021	C	EMPRUNT GARANTI - OPERATION IMMOBILIERE NOALIS - PRET BANQUE DES TERRITOIRES	CAISSE DES DEPOTS ET CONSIGNATIONS	35 000,00	33 589,69	38,00	A	F		1,100	F		1,100	A-1	EURO	377,29	709,01

Désignation du bénéficiaire	Année de mobilisation et profil d'amortissement de l'emprunt (1)		Objet de l'emprunt garanti	Organisme prêteur ou chef de file	Montant initial	Capital restant dû au 31/12/N	Durée résiduelle	Périodicité des remboursements (2)	Taux initial			Taux moyen constaté sur l'année (6)			Catégorie d'emprunt (7)	ou devises pouvant modifier l'emprunt	l'exercice	
	Année	Profil							Taux (3)	Index (4)	Taux actuariel (5)	Taux (3)	Index (4)	Niveau de taux			En intérêts (8)	En capital
NOALIS	2021	C	EMPRUNT GARANTI - OPERATION IMMOBILIERE NOALIS - PRET BANQUE DES TERRITOIRES	CAISSE DES DEPOTS ET CONSIGNATIONS	25 000,00	23 992,63	38,00	A	F	1,100	F	1,100	A-1	EURO	269,49	506,44		
ODHAC	1991	C	EMPRUNT GARANTIE POUR LA CONSTRUCTION DE 6 PAVILLONS AU BOCAGE	CAISSE DES DEPOTS ET CONSIGNATIONS	192 889,74	12 311,21	2,00	A	F	5,800	F	5,800	A-1	EURO	1 041,99	5 654,05		
ODHAC	1995	P	EMPRUNT GARANTIE ODHAC POUR LA CONSTRUCTION DE 7 LOGEMENTS AU 7 AVENUE MARCEAU	CAISSE DES DEPOTS ET CONSIGNATIONS	169 043,73	21 680,57	5,00	A	F	4,300	F	4,300	A-1	EURO	1 096,30	3 814,82		
ODHAC	1995	P	EMPRUNT GARANTI ODHAC POUR LA CONSTRUCTION DE 4 LOGEMENTS LOCATIFS RUE DES BARRIS	CAISSE DES DEPOTS ET CONSIGNATIONS	121 959,21	22 644,51	6,00	A	F	4,800	F	4,800	A-1	EURO	1 233,47	3 052,84		
ODHAC	2001	P	EMPRUNT GARANTI DE 2001 ODHAC CONSTRUCTION DE 8 PAVILLONS LOCATIFS AU BOCAGE	CAISSE DES DEPOTS ET CONSIGNATIONS	203 595,66	62 543,44	14,00	A	V	4,200	V	4,200	A-1	EURO	2 754,61	3 042,51		
ODHAC	2001	P	EMPRUNT GARANTIE ODHAC CONSTRUCTION POUR LA CONSTRUCTION DE 6 PAVILLONS AU BOCAGE	CAISSE DES DEPOTS ET CONSIGNATIONS	58 083,08	17 195,33	14,00	A	F	3,700	F	3,700	A-1	EURO	668,52	872,91		

Désignation du bénéficiaire	Année de mobilisation et profil d'amortissement de l'emprunt (1)		Objet de l'emprunt garanti	Organisme prêteur ou chef de file	Montant initial	Capital restant dû au 31/12/N	Durée résiduelle	Périodicité des remboursements (2)	Taux initial			Taux moyen constaté sur l'année (6)			Catégorie d'emprunt (7)	ou devises pouvant modifier l'emprunt	l'exercice	
	Année	Profil							Taux (3)	Index (4)	Taux actuariel (5)	Taux (3)	Index (4)	Niveau de taux			En intérêts (8)	En capital
ODHAC	2001	P	EMPRUNT GARANTIE ODHAC 2001 CONSTRUCTION DE 8 PAVILLONS AU LIEU DIT LE BOCAGE	CAISSE DES DEPOTS ET CONSIGNATIONS	132 631,00	57 214,67	29,00	A	F	4,200	F	4,200	A-1	EURO	2 436,87	806,12		
ODHAC	1994	P	EMPRUNT GARANTIE DE 1994 ODHAC - CONSTRUCTION DE LOGEMENTS LOCATIFS AVENUE MARCEAU	CAISSE DES DEPOTS ET CONSIGNATIONS	135 282,69	13 841,67	3,00	A	F	5,800	F	5,800	A-1	EURO	1 038,87	4 069,88		
ODHAC	2010	C	EMPRUNT GARANTI ODHAC POUR LA CONSTRUCTION DE 15 LOGEMENTS LOCATIFS SOCIAUX AU PUY DE ROYERE	CAISSE DES DEPOTS ET CONSIGNATIONS	143 000,00	102 898,73	27,00	A	F	1,050	F	1,050	A-1	EURO	1 114,89	3 281,72		
ODHAC	2010	C	EMPRUNT GARANTI ODHAC CONSTRUCTION DE 15 LOGEMENTS AU PUY DE ROYERE	CAISSE DES DEPOTS ET CONSIGNATIONS	959 000,00	720 455,48	27,00	A	F	1,850	F	1,850	A-1	EURO	13 706,47	20 434,84		
ODHAC	2008	C	EMPRUNT GARANTI ODHAC CONSTRUCTION DE 4 PAVILLONS AU BOCAGE II	CAISSE DES DEPOTS ET CONSIGNATIONS	377 000,00	141 224,20	26,00	A	F	2,350	F	2,350	A-1	EURO	3 410,65	3 910,03		
ODHAC	2008	C	EMPRUNT GARANTI ODHAC CONSTRUCTION DE 4 PAVILLONS AU BOCAGE 2	CAISSE DES DEPOTS ET CONSIGNATIONS	38 000,00	15 672,62	36,00	A	F	2,350	F	2,350	A-1	EURO	374,77	275,20		
ODHAC	1992	P	EMPRUNT GARANTI ODHAC 87 ACQUISITION AMEL 89 LA GARE	CAISSE DES DEPOTS ET CONSIGNATIONS	243 461,08	0,00	0,00	A	F	5,800	F	5,800	A-1	EURO	853,49	14 715,42		

Envoyé en préfecture le 13/03/2024
 Reçu en préfecture le 13/03/2024
 Publié le
 ID : 087-218718708-20240313-D20247712636-BF

Désignation du bénéficiaire	Année de mobilisation et profil d'amortissement de l'emprunt (1)		Objet de l'emprunt garanti	Organisme prêteur ou chef de file	Montant initial	Capital restant dû au 31/12/N	Durée résiduelle	Périodicité des remboursements (2)	Taux initial			Taux moyen constaté sur l'année (6)			Catégorie d'emprunt (7)	ou devises pouvant modifier l'emprunt	l'exercice	
	Année	Profil							Taux (3)	Index (4)	Taux actuariel (5)	Taux (3)	Index (4)	Niveau de taux			En intérêts (8)	En capital
TOTAL GENERAL					3 934 772,19	1 618 610,97										34 132,98	106 322,27	

(1) Indiquer C pour amortissement constant, P pour amortissement progressif, F pour in fine, X pour autres (à préciser).

(2) Indiquer la périodicité des remboursements A : annuelle; B : bimestrielle; T : trimestrielle ; X : autre.

(3) Type de taux d'intérêt : F : fixe ; V : variable simple ; C : complexe (c'est-à-dire un taux variable qui n'est pas seulement défini comme la simple addition d'un taux usuel de référence et d'une marge exprimée en point de pourcentage).

(4) Indiquer le type d'index (ex. EURIBOR 3 mois ...).

(5) Taux annuel, tous frais compris.

(6) Taux hors opération de couverture. Pour les emprunts à taux variable, indiquer le niveau moyen du taux constaté sur l'année.

(7) Catégorie d'emprunt hors opération de couverture. Exemple A-1 (cf. la classification des emprunts suivant la typologie de la circulaire IOCB1015077C du 25 juin 2010 sur les produits financiers offerts aux collectivités territoriales).

(8) Il s'agit des intérêts dus au titre du contrat initial et comptabilisés à l'article 66111 « Intérêts réglés à l'échéance » (intérêts décaissés).

IV – ÉTATS ANNEXÉS

B – ÉTATS ANNEXÉS PATRIMONIAUX – CALCUL DU RATIO D'ENDETTEMENT RELATIF AUX GARANTIES D'EMPRUNT

Calcul du ratio (1)	Valeur en euros	
Total des annuités déjà garanties échues dans l'exercice (2)	A	140 455,25
Total des premières annuités entières des nouvelles garanties de l'exercice (2)	B	0,00
Annuité nette de la dette de l'exercice (3)	C	349 447,54
Provisions pour garanties d'emprunts	D	0,00
Total des annuités d'emprunts garantis de l'exercice	I = A + B + C - D	489 902,79
Recettes réelles de fonctionnement	II	10 685 155,15
Part des garanties d'emprunt accordées au titre de l'exercice en % (4)	I / II	4,58

(1) Ratio défini aux articles L. 4253-1 ou L. 3231-4 ou L. 2252-1 du CGCT, conformément aux dispositions législatives applicables à la collectivité.

(2) Hors opérations visées par l'article L. 4253-2 ou L. 3231-4-4 ou L. 2252-2 du CGCT, conformément aux dispositions législatives applicables à la collectivité.

(3) Cf. définition de l'article D. 1511-30 du CGCT.

(4) Les garanties d'emprunt accordées au titre d'un exercice ne doivent pas représenter plus de 50 % des recettes réelles de fonctionnement de ce même exercice.

IV – ÉTATS ANNEXÉS

B –ÉTATS ANNEXÉS PATRIMONIAUX – LISTE DES CONCOURS ATTRIBUES A DES TIERS

LISTE DES CONCOURS ATTRIBUES A DES TIERS EN NATURE OU EN SUBVENTIONS

Nom des bénéficiaires	Montant du fonds de concours ou de la subvention (numéraire)	Prestations en nature
TOTAL GENERAL	106 374,15	
Personnes de droit privé	105 824,15	
Associations	105 424,15	
ACCA - SAINT YRIEIX	870,00	
AMICALE BOULISTE ARFEUILLE	400,00	
AMICALE DU PERSONNEL - DES SERVICES MUNICIPAUX	2 600,00	
ANCIENS EXPLOITANTS AGRICOLES - MOREAU GABRIEL	110,00	
ASSOCIATION LIBER VITAE	100,00	
ASSOCIATION MARCHÉ NORDIQUE	100,00	
ASSOCIATION POM SY	2 000,00	
ASSOCIATION VOLLEY-BALL	300,00	
BOULODROME AREDIEN	1 500,00	
CENTRE DES LIVRES D'ARTISTES	31 000,00	
CERCLE DES TIREURS DU PAYS AREDIEN -CT - NONY MICHEL	300,00	
CERCLE PHILISOPHIQUE AREDIEN	500,00	
CLUB AREDIENS DES SENIORS	2 000,00	
COMITE DES MARCHES PRIMES AU GRAS - ANAUD ANNIE	1 200,00	
COMPAGNIE L'ESCARGOT DANS LES ORTIES	1 400,00	
COOP ELEMENTAIRE RAVEL	3 600,00	
COOP USEP ECOLE ELEMENTAIRE JULES FERR	1 100,00	
COUNTRY SPIRIT - ROUGERIE MARIE	600,00	
CROIX ROUGE FRANCAISE COMITESAINT YRIE	1 200,00	
DONNEURS DE SANG - ROUVERY SERGE	100,00	
ECLAIREUSES ET ECLAIREURS DE LA NATURE	3 000,00	
ECOLE DE MUSIQUE - ET DANSE	500,00	
ENSEMBLE VOCAL	500,00	
ESQUISSE ASSOCIATION - LAVALLEY ISABELLE	400,00	
FAMILLES RURALES 2	3 244,15	
FCPE CITE SCOLAIRE J B DARNET	150,00	
FESTIVAL MUSICAL DE SAINT YRIEIX	15 000,00	
FNACA ST YRIEIX - ROUVERY GASTON	400,00	
FNATH 87 SECTION SAINT YRIEIX	700,00	
FRANCE VICTIME 87	500,00	
GROUPE HALTEROPHILIE MUSCULATION - CHATEAU EVENE FRANCK	600,00	
GYMNASTIQUE VOLONTAIRE SAINT YRIEIX	200,00	
JMF SAINT YRIEIX	600,00	
KA DANCE - ROCHE PHILIPPE	300,00	
LA BOULE AREDIENNE	400,00	
LA GAULE AREDIENNE - AAPPMA	500,00	
LES AMIS DES FLEURS	300,00	
LES AMIS DES LIVRES ASSOCIATION	3 000,00	
LOUS BOUERADOURS - AREDIENS	1 250,00	
MELISCENES ASSOCIATION	1 400,00	

Nom des bénéficiaires	Montant du fonds de concours ou de la subvention (numéraire)	
MODEL CLUB - AREDIEN	800,00	
MOTO CLUB PAYS AREDIEN ANCIEN LVTT	1 000,00	
PYRAMIDE - AREDIENNE	300,00	
RONDISPORT PAYS AREDIEN	200,00	
RYTHM'O PAYS DE ST YRIEIX	800,00	
SAINT YRIEIX FOOTBALL CLUB	6 000,00	
SAINT YRIEIX TRIATHLON ASSOCIATION	1 200,00	
SALON INTERNATIONAL DE L'AQUARELLE	800,00	
SECOURS CATHOLIQUE ANTENNE ST YRIEIX	1 200,00	
SECOURS POPULAIRE SAINT YRIEIX	1 200,00	
TENNIS CLUB TIE BREAK	3 400,00	
UNION MUSICALE	4 600,00	
Entreprises	0,00	
Personnes physiques	400,00	
GEM SAINT YRIEIX - SAVIOT JEAN LUC	400,00	
Autres	0,00	
Personnes de droit public	550,00	
Etat	0,00	
Régions	0,00	
Départements	0,00	
Communes	550,00	
COOP ECOLE MATERNELLE RAVEL	550,00	
Etablissements publics (EPCI, EPA, EPIC,...)	0,00	
Autres	0,00	

IV – ÉTATS ANNEXÉS

B – ÉTATS ANNEXÉS PATRIMONIAUX – LISTE DES ORGANISMES DANS LESQUELS LA COLLECTIVITE A PRIS UN ENGAGEMENT FINANCIER

LISTE DES ORGANISMES DANS LESQUELS LA COLLECTIVITE A PRIS UN ENGAGEMENT FINANCIER

Les documents financiers et comptables de ces organismes sont mis à la disposition du public à 45 boulevard de l'Hôtel de ville 87500 SAINT YRIEIX LA PERCHE (1).

Toute personne a le droit de demander communication à ses frais.

Nature de l'engagement (2)	Nom de l'organisme	Raison sociale de l'organisme	Nature juridique de l'organisme	Montant de l'engagement
Délégation de service public (3)				
Détention d'une part du capital				
Garantie ou cautionnement d'un emprunt				
10/07/1991 - EMPRUNT GARANTIE POUR LA CONSTRUCTION DE 6 PAVILLONS AU BOCAGE	ODHAC	ODHAC	STRUCTURE PUBLIQUE	19 046,40
07/07/1992 - EMPRUNT GARANTI ODHAC 87 ACQUISITION AMEL 89 LA GARE	ODHAC	ODHAC	STRUCTURE PUBLIQUE	14 715,42
02/02/1994 - EMPRUNT GARANTIE DE 1994 ODHAC - CONSTRUCTION DE LOGEMENTS LOCATIFS AVENUE MARCEAU	ODHAC	ODHAC	STRUCTURE PUBLIQUE	19 550,26
24/10/1995 - EMPRUNT GARANTIE ODHAC POUR LA CONSTRUCTION DE 7 LOGEMENTS AU 7 AVENUE MARCEAU	ODHAC	ODHAC	STRUCTURE PUBLIQUE	28 370,63
05/12/1995 - EMPRUNT GARANTI ODHAC POUR LA CONSTRUCTION DE 4 LOGEMENTS LOCATIFS RUE DES BARRIS	ODHAC	ODHAC	STRUCTURE PUBLIQUE	29 686,27
06/04/2001 - EMPRUNT GARANTI DE 2001 ODHAC CONSTRUCTION DE 8 PAVILLONS LOCATIFS AU BOCAGE	ODHAC	ODHAC	STRUCTURE PUBLIQUE	87 312,89
06/04/2001 - EMPRUNT GARANTIE ODHAC CONSTRUCTION POUR LA CONSTRUCTION DE 6 PAVILLONS AU BOCAGE	ODHAC	ODHAC	STRUCTURE PUBLIQUE	23 279,51
06/04/2001 - EMPRUNT GARANTIE ODHAC 2001 CONSTRUCTION DE 8 PAVILLONS AU LIEU DIT LE BOCAGE	ODHAC	ODHAC	STRUCTURE PUBLIQUE	102 246,29
18/06/2008 - EMPRUNT GARANTI ODHAC CONSTRUCTION DE 4 PAVILLONS AU BOCAGE II	ODHAC	ODHAC	STRUCTURE PUBLIQUE	194 247,68
18/06/2008 - EMPRUNT GARANTI ODHAC CONSTRUCTION DE 4 PAVILLONS AU BOCAGE 2	ODHAC	ODHAC	STRUCTURE PUBLIQUE	23 674,13
01/03/2010 - EMPRUNT GARANTI ODHAC POUR LA CONSTRUCTION DE 15 LOGEMENTS LOCATIFS SOCIAUX AU PUY DE ROYERE	ODHAC	ODHAC	STRUCTURE PUBLIQUE	121 990,34
01/03/2010 - EMPRUNT GARANTI ODHAC CONSTRUCTION DE 15 LOGEMENTS AU PUY DE ROYERE	ODHAC	ODHAC	STRUCTURE PUBLIQUE	942 250,35
28/09/2012 - EMPRUNT GARANTI - MUTUALITE FRANCAISE LIMOUSINE - CONSTRUCTION CENTRE OBESITE - PRET CAISSE D'EPARGN	MUTUALITE FRANCAISE LIMOUSINE	MUTUALITE FRANCAISE LIMOUSINE	STRUCTURE PUBLIQUE	21 591,60
28/09/2012 - EMPRUNT GARANTI - MUTUALITE FRANCAISE LIMOUSINE - CONSTRUCTION CENTRE OBESITE - PRET CREDIT AGRICOLE	MUTUALITE FRANCAISE LIMOUSINE	MUTUALITE FRANCAISE LIMOUSINE	STRUCTURE PUBLIQUE	25 570,70
28/09/2012 - EMPRUNT GARANTI - MUTUALITE FRANCAISE LIMOUSINE - CONSTRUCTION CENTRE OBESITE - PRET CREDIT AGRICOL	MUTUALITE FRANCAISE LIMOUSINE	MUTUALITE FRANCAISE LIMOUSINE	STRUCTURE PUBLIQUE	24 299,08
01/10/2019 - EMPRUNT GARANTI NOALIS PROGRAMMATION 2018 - 3 LOGEMENTS AU BOCAGE 2	NOALIS		CAISSE DES DEPOTS ET CONSIGNATIONS	359 021,05

Nature de l'engagement (2)	Nom de l'organisme	Raison sociale de l'organisme	Nature de l'organisme	Montant de l'engagement
08/11/2021 - EMPRUNT GARANTI - OPERATION IMMOBILIERE PAR LA SOCIETE NOALIS - BANQUE DES TERRITOIRES	NOALIS	NOALIS	STRUCTURE PUBLIQUE	15 670,00
08/11/2021 - EMPRUNT GARANTI - OPERATION IMMOBILIERE NOALIS - PRET BANQUE DES TERRITOIRES	NOALIS	NOALIS	STRUCTURE PUBLIQUE	41 988,34
08/11/2021 - EMPRUNT GARANTI - OPERATION IMMOBILIERE NOALIS - PRET BANQUE DES TERRITOIRES	NOALIS	NOALIS	STRUCTURE PUBLIQUE	29 991,67
Subventions supérieures à 75 000 € ou représentant plus de 50 % du produit figurant au compte de résultat de l'organisme				
Autres				

(1) Hôtel de la collectivité et autres lieux publics désignés par la collectivité.

(2) Indiquer la date de la décision (délibérations, contrats ou décisions de l'exécutif).

(3) Préciser la nature de la délégation (concession, affermage, régie intéressée...).

IV – ANNEXES**ELEMENTS DU BILAN****ETAT DE VENTILATION DES DEPENSES LIEES A LA GESTION DE LA CRISE SANITAIRE DU
COVID-19 – SECTION DE FONCTIONNEMENT****B15.1****B15.1 – SECTION DE FONCTIONNEMENT**

DEPENSES – MANDATS EMIS		
Article (1)	Libellé (1)	Montant
011	Charges à caractère général	0,00
012	Charges de personnel et frais assimilés	0,00
016	APA	0,00
017	RSA / Régularisations de RMI	0,00
65	Autres charges de gestion courante	0,00
66	Charges financières	0,00
67	Charges spécifiques	0,00
68	Dotations aux provisions, dépréciations	0,00
014	Atténuations de produits	0,00
Total des dépenses réelles		0,00
042	<i>Opérations ordre transf. entre sections</i>	0,00
043	<i>Opérations ordre intérieur de la section</i>	0,00
Total des dépenses d'ordre		0,00
TOTAL GENERAL		0,00

(1) Détailler les chapitres budgétaires par article conformément au plan de comptes appliqué par la commune ou l'établissement.

IV – ANNEXES

ELEMENTS DU BILAN

ETAT DE VENTILATION DES DEPENSES LIEES A LA GESTION DE LA CRISE SANITAIRE DU
COVID-19 – SECTION D'INVESTISSEMENT

B15.2

B15.2 – SECTION D'INVESTISSEMENT

DEPENSES – MANDATS EMIS		
Article (1)	Libellé (1)	Montant
10	Dotations, fonds divers et réserves	0,00
13	Subventions d'investissement	0,00
16	Emprunts et dettes assimilées	0,00
018	RSA	0,00
20	Immobilisations incorporelles (hors opérations)	0,00
204	Subventions d'équipement versées (hors opérations)	0,00
21	Immobilisations corporelles (hors opérations)	0,00
22	Immobilisations reçues en affectation (hors opérations)	0,00
23	Immobilisations en cours (hors opérations)	0,00
26	Participations et créances rattachées	0,00
27	Autres immobilisations financières	0,00
Opérations d'équipement (1 ligne par opération)		
Opérations pour compte de tiers (1 ligne par opération)		
Total des dépenses réelles		0,00
040	Opérations ordre transf. entre sections	0,00
041	Opérations patrimoniales	0,00
Total des dépenses d'ordre		0,00
TOTAL GENERAL		0,00

(1) Détailler les chapitres budgétaires par article conformément au plan de comptes appliqué par la commune ou l'établissement.

IV – ÉTATS ANNEXÉS

C – ÉTATS ANNEXÉS BUDGÉTAIRES – EQUILIBRE BUDGETAIRE – DEPENSES

DEPENSES A COUVRIR PAR DES RESSOURCES PROPRES

Art. (1)	Libellé (1)	Crédits de l'exercice (BP + BS + DM + RAR N-1)	Réalisations
DEPENSES TOTALES A COUVRIR PAR DES RESSOURCES PROPRES = A + B		350 500,00	I 348 884,34
16 Emprunts et dettes assimilées (A)		289 700,00	289 699,69
1631	Emprunts obligataires	0,00	0,00
1641	Emprunts en euros	289 700,00	289 699,69
1643	Emprunts en devises	0,00	0,00
16441	Opérations afférentes à l'emprunt	0,00	0,00
1671	Avances consolidées du Trésor	0,00	0,00
1672	Emprunts sur comptes spéciaux du Trésor	0,00	0,00
1678	Autres emprunts et dettes	0,00	0,00
1681	Autres emprunts	0,00	0,00
1682	Bons à moyen terme négociables	0,00	0,00
1687	Autres dettes	0,00	0,00
Dépenses et transferts à déduire des ressources propres (B)		60 800,00	59 184,65
10...	Reprise de dotations, fonds divers et réserves		
10...	Reversement de dotations, fonds divers et réserves		
10226	Taxe d'aménagement	800,00	0,00
139	Subv. invest. transférées cpte résultat	60 000,00	59 184,65

	Op. de l'exercice I	Restes à réaliser en dépenses au 31/12	Solde d'exécution D001 de l'exercice précédent (N-1)	TOTAL II
Dépenses à couvrir par des ressources propres	348 884,34	1 366 113,00	0,00	1 714 997,34

(1) Détailler les chapitres budgétaires par article conformément au plan de comptes.

IV – ÉTATS ANNEXÉS

C – ÉTATS ANNEXÉS BUDGÉTAIRES – EQUILIBRE BUDGETAIRE – RECETTES

RESSOURCES PROPRES

Art. (1)	Libellé (1)	Crédits de l'exercice (BP + BS + DM + RAR N-1)	Réalisations
RECETTES (RESSOURCES PROPRES) = a + b		2 205 860,00	III 1 072 212,69
Ressources propres externes de l'année (a)		470 000,00	458 552,74
10221	TLE	0,00	0,00
10222	FCTVA	410 000,00	327 353,72
10226	Taxe d'aménagement (2)	60 000,00	131 199,02
10228	Autres fonds d'investissement	0,00	0,00
13146	Attributions compensation investissement	0,00	0,00
13156	Attributions compensation investissement	0,00	0,00
13246	Attributions compensation investissement	0,00	0,00
13256	Attributions compensation investissement	0,00	0,00
138	Autres subventions invest. non transf.	0,00	0,00
26...	Participations et créances rattachées		
27...	Autres immobilisations financières		
Ressources propres internes de l'année (b) (3)		1 735 860,00	613 659,95
15...	<i>Provisions pour risques et charges</i>		
169	<i>Primes de remboursement des obligations</i>	0,00	0,00
26...	<i>Participations et créances rattachées</i>		
27...	<i>Autres immobilisations financières</i>		
28...	<i>Amortissement des immobilisations</i>		
2802	<i>Frais liés à la réalisation de document</i>	0,00	3 408,95
28031	<i>Frais d'études</i>	0,00	18 678,01
280415342	<i>IC : Bâtiments, installations</i>	0,00	1 439,88
28041582	<i>Autres grpts - Bâtiments et installat°</i>	0,00	102 885,25
280422	<i>Privé - Bâtiments et installations</i>	0,00	15 948,36
2805	<i>Licences, logiciels, droits similaires</i>	0,00	28 748,34
28128	<i>Autres aménagements de terrains</i>	0,00	357,98
281311	<i>Bâtiments administratifs</i>	0,00	957,30
281312	<i>Bâtiments scolaires</i>	0,00	623,27
281318	<i>Autres bâtiments publics</i>	0,00	259,00
281321	<i>Immeubles de rapport</i>	0,00	31 306,56
28138	<i>Autres constructions</i>	0,00	149 200,28
281568	<i>Autre matériel, outillage incendie</i>	0,00	387,97
2815731	<i>Matériel roulant</i>	0,00	30 624,46
2815738	<i>Autre matériel et outillage de voirie</i>	0,00	1 234,14
28158	<i>Autres inst., matériel, outil. techniques</i>	650 000,00	17 724,16
281828	<i>Autres matériels de transport</i>	0,00	35 268,80

Art. (1)	Libellé (1)	Crédits de l'exercice (BP + BS + DM + RAR N-1)	
281831	Matériel informatique scolaire	0,00	10 188,78
281838	Autre matériel informatique	0,00	25 311,90
281841	Matériel de bureau et mobilier scolaire	0,00	586,79
281848	Autres matériels de bureau et mobiliers	0,00	20 231,49
28188	Autres immo. corporelles	0,00	118 288,28
29...	Dépréciations des immobilisations		
31...	Matières premières (et fournitures) (4)		
33...	En-cours de production de biens (4)		
35...	Stocks de produits (4)		
39...	Dépréciation des stocks et en-cours		
481...	Charges à rép. sur plusieurs exercices		
49...	Dépréciation des comptes de tiers		
59...	Dépréciation des comptes financiers		
024	Produits des cessions d'immobilisations	435 860,00	0,00
021	Virement de la section de fonctionnement	650 000,00	0,00

	Opérations de l'exercice III	Restes à réaliser en recettes au 31/12	Solde d'exécution R001 de l'exercice précédent	Affectation R1068 de l'exercice précédent	TOTAL IV
Total ressources propres disponibles	1 072 212,69	1 825 900,00	631 477,58	1 340 988,15	4 870 578,42

	Montant
Dépenses à couvrir par des ressources propres	II 1 714 997,34
Ressources propres disponibles	IV 4 870 578,42
Solde	V = IV - II (5) 3 155 581,08

(1) Les comptes 15, 169, 26, 27, 28, 29, 39, 481, 49 et 59 sont à détailler conformément au plan de comptes.

(2) Le compte 10226 peut être utilisé uniquement par les communes et les établissements publics à fiscalité propre.

(3) Les comptes 15, 29, 39, 49 et 59 sont présentés uniquement si la collectivité applique le régime des provisions budgétaires.

(4) Les comptes 31, 33 et 35 ne peuvent être utilisés que pour les budgets utilisant la comptabilité de stock. Par conséquent, seuls les budgets retraçant les dépenses et les recettes d'un lotissement ou d'une ZAC peuvent utiliser les comptes susmentionnés.

(5) Indiquer le signe algébrique.

IV – ÉTATS ANNEXÉS

Publié le

IV**D – AUTRES ELEMENTS D'INFORMATION – LISTE DES SERVICES ASSUJETTIS A LA TVA ET NON ERIGES EN BUDGET**

ID: 087-218718708-20240313-D20247712636-BF

LISTE DES SERVICES ASSUJETTIS A LA TVA ET NON ERIGES EN BUDGET ANNEXE

Catégorie de services	Intitulé / objet du service	Date de création	Date de délibération	Nature de l'activité (SPIC/SPA)
RESTAURATION	CREPERIE DES REMPARTS	01/01/2018		LOCATION LOCAL
RESTAURATION	RESTAURANT SUZETTE	01/09/2022		RESTAURATION
COMMERCE	LOCATION DU CHEVRIER PORCELAINES DES PALLoux	01/06/2023		MAISON DE LA PORCELAINE
CULTURE	LIBRAIRIE LES OISEAUX LIVRES	01/06/2023		LIBRAIRIE

IV – ÉTATS ANNEXÉS

D – AUTRES ELEMENTS D'INFORMATION – ETAT DE REPARTITION DE LA TEOM

(COMMUNES ET GROUPEMENTS DE 10 000 HABITANTS ET PLUS, article L. 2313-1)

SECTION D'INVESTISSEMENT – DEPENSES

DEPENSES (1)		
Article (2)	Libellé (2)	Montant
	Remboursement d'emprunts et dettes assimilées	0,00
	Acquisitions d'immobilisations	0,00
	Opérations d'équipement (1 ligne par opération)	0,00
	Autres dépenses éventuelles	0,00
	Opérations pour compte de tiers (1 ligne par opération)	0,00
	Total des dépenses réelles	0,00
040	Opérations ordre transf. entre sections	0,00
041	Opérations patrimoniales	0,00
	Total des dépenses d'ordre	0,00
	TOTAL GENERAL	0,00

SECTION D'INVESTISSEMENT – RECETTES

RECETTES (1)		
Article (2)	Libellé (2)	Montant
	Souscription d'emprunts et dettes assimilées	0,00
	Dotations et subventions reçues	0,00
	Autres recettes éventuelles	0,00
	Opérations pour compte de tiers (1 ligne par opération)	0,00
	Total des recettes réelles	0,00
040	Opérations ordre transf. entre sections	0,00
041	Opérations patrimoniales	0,00
	Total des recettes d'ordre	0,00
	TOTAL GENERAL	0,00

(1) Dépenses et recettes, directes et indirectes, afférentes à l'exercice de la compétence visée à l'article L. 2313-1 du CGCT.

(2) Détailler les chapitres budgétaires par article conformément au plan de comptes appliqué par la collectivité ou l'établissement.

IV – ÉTATS ANNEXÉS**D – AUTRES ELEMENTS D'INFORMATION – ETAT DE REPARTITION DE LA TEOM**

(COMMUNES ET GROUPEMENTS DE 10 000 HABITANTS ET PLUS, article L. 2313-1)

SECTION DE FONCTIONNEMENT – DEPENSES

DEPENSES (1)		
Article (2)	Libellé (2)	Montant
011	Charges à caractère général	0,00
012	Charges de personnel et frais assimilés	0,00
65	Autres charges de gestion courante	0,00
66	Charges financières	0,00
67	Charges spécifiques	0,00
68	Dotations aux provisions, dépréciations (3)	0,00
014	Atténuations de produits	0,00
Total des dépenses réelles		0,00
042	Opérations ordre transf. entre sections	0,00
043	Opérations ordre intérieur de la section	0,00
Total des dépenses d'ordre		0,00
TOTAL GENERAL		0,00

SECTION DE FONCTIONNEMENT – RECETTES

RECETTES (1)		
Article (2)	Libellé (2)	Montant
Recettes issues de la TEOM		0,00
Dotations et participations reçues		0,00
Autres recettes de fonctionnement éventuelles		0,00
70	Prod. services, domaine, ventes diverses	0,00
75	Autres produits de gestion courante	0,00
76	Produits financiers	0,00
77	Produits spécifiques	0,00
78	Reprises amort., dépréciations, prov. (3)	0,00
013	Atténuations de charges	0,00
Total des recettes réelles		0,00
042	Opérations ordre transf. entre sections	0,00
043	Opérations ordre intérieur de la section	0,00
Total des recettes d'ordre		0,00
TOTAL GENERAL		0,00

- (1) Dépenses et recettes, directes et indirectes, afférentes à l'exercice de la compétence visée à l'article L. 2313-1 du CGCT.
- (2) Détailler les chapitres budgétaires par article conformément au plan de comptes appliqué par la collectivité ou l'établissement.
- (3) Si la collectivité ou l'établissement applique les provisions semi-budgétaires.

Envoyé en préfecture le 13/03/2024

Reçu en préfecture le 13/03/2024

Publié le

ID : 087-218718708-20240313-D20247712636-BF

V – ARRETE ET SIGNATURES**ARRETE ET SIGNATURES**

Date d'édition : 23/02/2024

Comptable(s)

M Arnaud LOUVET

du 01/06/2023

M Jean-Jacques PICOT

du 01/01/2023

Ayant exercé au cours de la gestion

au 23/02/2024

au 31/05/2023

Vu et certifié par le comptable supérieur ou son délégué qui déclare que le présent compte est exact en ses résultats.

Observations :**CLAVAUD Marie-Agnes (1017502680-0), Inspecteur des Finances Publiques****A DDFiP DU LIMOUSIN ET DEPT DE... , le 26/02/2024**

Le comptable soussigné affirme véritable, sous les peines de droit, le présent compte.

LOUVET Arnaud (1014292772-0), Inspecteur divisionnaire FiP classe normale**A SAINT-YRIEIX-LA-PERCHE , le 26/02/2024**

Vu par l'ordonnateur ou son délégué qui certifie que le présent compte a été voté le 27/02/2024 par l'organe délibérant.

LHIDO SUZY (slhido-xt), DGS**A SAINT YRIEIX LA PERCHE , le 29/02/2024**